

**Sistema de Condicionalidades**

**Sicon**

**Manual do Usuário**

**Versão 4.5**

Março de 2013

# Sumário

---

Sumário .....	2
Apresentação .....	4
1. Objetivos .....	5
2. O Usuário do Sicon .....	6
2.1. Quem pode ser Usuário do Sicon? .....	6
2.2. Como o Usuário terá acesso ao Sicon? .....	6
3. Requisitos Mínimos .....	6
4. Acessando o Sicon via Sistema de Gestão do Programa Bolsa Família – SIGPBF .....	7
4.1. Habilitação para o uso do Sicon .....	7
4.2. Entrar no SIGPBF .....	7
4.3. Lista de Sistemas Disponíveis .....	8
4.4. Função Arquivos .....	9
5. Iniciando o Sicon .....	11
6. Pesquisa Pessoa .....	13
6.1. Pesquisa Pessoa – Básica .....	13
6.2. Pesquisa Pessoa – Avançada .....	14
6.2.1. Consulta bairro .....	17
6.2.2. Consulta escola .....	18
6.2.3. Consulta estabelecimento de atenção à saúde (EAS) .....	19
6.3. Resultado da pesquisa avançada .....	21
6.3.1. Seleciona família .....	23
6.4. Consulta Família .....	24
6.4.1. Consulta Detalhes da Família (aba da família) .....	25
6.4.1.1. Consulta Histórico de Pagamentos .....	27
6.4.1.2. Consulta Detalhes do Endereço da Família .....	27
6.4.1.3. Consulta Detalhes de Condicionalidades da Família .....	30
6.4.1.3.1. Consulta Detalhes de Condicionalidades da Educação .....	32
6.4.1.3.2. Consulta Detalhes de Condicionalidades da Saúde .....	36
6.4.1.3.3. Consulta Detalhes de Condicionalidades do Peti .....	39
7. Pesquisa Famílias com Descumprimento de Condicionalidades .....	41
7.1. Pesquisa Básica de Famílias com Efeito por Descumprimento de Condicionalidades .....	41
7.1.1. Resultado da Pesquisa Básica de Famílias com Efeito por Descumprimento de Condicionalidades .....	42
7.2. Pesquisa Avançada de Famílias com Efeito por Descumprimento de Condicionalidades .....	44
7.3. Resultados da Pesquisa Avançada de Famílias com Efeito por Descumprimento de Condicionalidades .....	46
8. Recurso quanto ao Descumprimento de Condicionalidades .....	46
8.1. Detalhes da Tela de Recurso .....	47
8.2. Cadastro do Recurso .....	49

8.3. Avaliação do Recurso.....	49
8.4. Visualizar Recurso Julgado .....	50
8.5. Prazos para o cadastramento e avaliação de Recursos.....	52
9. Acompanhamento Familiar.....	53
9.1. Registro das Informações do Acompanhamento Familiar .....	54
9.1.1. Registrar as informações gerais sobre a família .....	56
9.1.2. Identificar Situações de Vulnerabilidade na Família .....	57
9.1.3. Identificar as atividades realizadas com a família .....	58
9.1.4. Identificar o CRAS ou CREAS que acompanha a família.....	59
9.1.5. Identificar a equipe técnica local que acompanha a família.....	59
9.1.6. Confirmar a inclusão das informações do acompanhamento familiar .....	60
9.1.6. Visualizar dados cadastrados .....	60
9.1.7. Avaliar os resultados do acompanhamento .....	61
9.1.8. Encerrar acompanhamento.....	62
9.2. Solicitação da Interrupção temporária dos efeitos do descumprimento de condicionalidades .....	62
9.2.1. Incluir interrupção temporária dos efeitos do descumprimento de condicionalidades .....	63
9.2.2. Renovação e Suspensão da interrupção temporária dos efeitos do descumprimento de condicionalidades .....	64
9.3. Consulta ao histórico do Acompanhamento Familiar e da Interrupção dos efeitos.....	65
10. Tarefa .....	67
11. Relatórios .....	68
11.1. Relatórios Consolidados.....	68
11.1.1 Relatórios da Saúde .....	72
11.1.2 Relatórios da Educação .....	77
12. Recursos .....	92
12.1. Resultados da Consulta Recurso.....	94
13. Consulta Acompanhamento Familiar .....	96
13.1 – Resultados Consulta Acompanhamento Familiar .....	97
14. Dúvidas frequentes dos operadores .....	98
15. Anexos.....	100
15.1. Anexo A - Formulário Padrão de Recurso .....	100
15.2. Anexo B - Formulário de Acompanhamento Familiar .....	101
15.3. Anexo C – Exemplo de Formulário com preenchimento automático das informações referentes à família e com leiaute para preenchimento manual do registro e da avaliação do recurso.....	103
15.4. Anexo D – Exemplo de Formulário com preenchimento automático das informações referentes à família e ao registro do recurso com leiaute para preenchimento manual da avaliação do recurso... ..	104
15.5. Anexo E – Exemplo de Formulário com preenchimento automático das informações referentes à família, ao registro e à avaliação do recurso.....	105
15.6. Anexo F – Exemplo de formulário com preenchimento automático de Acompanhamento Familiar .....	106

## Apresentação

---

Este Manual tem por objetivo orientar o Usuário na utilização do **Sistema de Condicionalidades (Sicon)**. O **Sicon** é uma ferramenta de apoio à gestão intersetorial que integra as informações do acompanhamento de condicionalidades nas áreas de Saúde, Educação e Assistência Social. O Sicon promove a interoperabilidade a partir da integração e consolidação das informações de frequência escolar, do calendário de vacinação, consultas pré-natais oriundas dos sistemas específicos desenvolvidos e gerenciados pelos Ministérios da Educação e da Saúde, possibilitando uma gestão mais eficiente e eficaz do PBF.

Trata-se de um sistema multiUsuário para Gestores Federal, Estadual e Municipal e Instâncias de Controle Social acessível via internet. Para os municípios, o sistema disponibiliza: as funcionalidades de pesquisa pessoa (básica e avançada), pesquisa famílias em descumprimento de condicionalidades (básica e avançada), consulta à composição familiar, composição do benefício, endereço da família e histórico de condicionalidades da família, consulta a relatórios consolidados, cadastro e julgamento de recursos administrativos sobre os descumprimentos de condicionalidades e, ainda, a funcionalidade de acompanhamento de famílias em situação de vulnerabilidade social.

# 1. Objetivos

---

O Sistema de Condicionalidades tem os seguintes objetivos:

- ✓ Permite ao gestor do Programa Bolsa Família realizar consultas sobre pessoas do Cadastro Único para Programas Sociais do Governo Federal e obter informações das famílias;
- ✓ Permite ao gestor do Programa Bolsa Família realizar consultas sobre os registros de descumprimento das condicionalidades;
- ✓ Informa, para cada descumprimento de condicionalidade, a repercussão aplicada, conforme previsto na regulamentação da gestão de condicionalidades;
- ✓ Permite registrar e alterar um recurso contra o descumprimento de condicionalidades quando ocorrerem erros, falhas ou problemas que ocasionem repercussão indevida;
- ✓ Permite deferir ou indeferir um recurso cadastrado. No caso de recurso deferido, efetuar a reversão da repercussão aplicada pelo descumprimento de condicionalidade;
- ✓ Permite registrar e alterar o acompanhamento familiar, prioritariamente das famílias que tiveram descumprimento de condicionalidades, e interromper os efeitos nos benefícios nas famílias em acompanhamento;
- ✓ Permite consultar informações consolidadas de recursos registrados para os descumprimentos de condicionalidades.

Para tanto, foram desenvolvidas as seguintes funcionalidades:

- ✓ **Pesquisa Pessoa:** Permite que o Usuário identifique as pessoas por meio do Numero de Identificação Social (NIS) e, também, a partir de diversos parâmetros de pesquisa disponíveis na pesquisa pessoa avançada.
- ✓ **Pesquisa Família com Descumprimento de Condicionalidades:** Permite que o Usuário identifique as famílias com descumprimento de condicionalidades por meio do NIS do Responsável pela Unidade Familiar ou por meio do Código do Descumprimento de Condicionalidades e, também, a partir: do tipo de benefício, tipo de efeito (Advertência, Bloqueio, Suspensão ou Cancelamento), mês de repercussão (referente à folha de pagamento do PBF) ou Nome do Responsável pela Unidade Familiar.
- ✓ **Recurso quanto ao Descumprimento de Condicionalidades:** Permite que o Usuário cadastre, altere e avalie o recurso apresentado pela família em decorrência do descumprimento.
- ✓ **Acompanhamento Familiar:** Permite que o Usuário inclua uma família em acompanhamento familiar, registre as atividades realizadas durante esse acompanhamento e as possíveis alterações na situação de vulnerabilidade da família. Além disso, permite que o Usuário inclua, suspenda ou renove interrupções dos efeitos sobre os benefícios da família que está em

acompanhamento familiar. Permite, também, consultar o histórico de informações do acompanhamento familiar.

- ✓ **Consulta Recurso:** Permite que o Usuário consulte informações consolidadas dos recursos registrados por decorrência de descumprimento de condicionalidade.
- ✓ **Relatórios Consolidados:** Permite a geração de relatórios consolidados das informações processadas no Sicon como resultados de acompanhamento de saúde e de educação, repercussão por descumprimento de condicionalidades, recursos registrados, acompanhamento familiar e os resultados setoriais utilizados para o cálculo do IGD.

## 2. O Usuário do Sicon

---

### 2.1. Quem pode ser Usuário do Sicon?

No município, podem ser Usuários do sistema os servidores ou funcionários municipais designados pelo Gestor Municipal do PBF que estejam envolvidos nas atividades de gestão do Programa. A responsabilidade pela designação dos funcionários que devem utilizar o sistema é, portanto, uma atribuição do Gestor Municipal do PBF.

### 2.2. Como o Usuário terá acesso ao Sicon?

Após a formalização ou atualização do Termo de Adesão ao Programa Bolsa Família, o Gestor Municipal receberá um *login* e senha para acessar diretamente o Sistema de Gestão do Programa Bolsa Família (SIGPBF) no endereço eletrônico: <http://www.mds.gov.br/sistemagestaobolsafamilia/>, por meio de qualquer computador conectado à internet.

Os demais Usuários, incluindo técnicos do PBF da área da educação, da saúde, do Cadastro Único, dos CRAS ou dos CREAS, participantes do controle social, entre outros, deverão ser cadastrados e habilitados para utilizar o sistema diretamente pelo Gestor Municipal, Gestor Estadual ou Gestor Federal, de acordo com a esfera de atuação do Usuário. As instruções para acessar o Sistema de Gestão do Programa Bolsa Família (SIGPBF) podem ser obtidas nos manuais publicados no [sítio](#) do MDS.

## 3. Requisitos Mínimos

---

Para utilizar adequadamente o sistema, os requisitos mínimos em relação ao equipamento (*hardware*) e aplicativos (*softwares*) instalados no computador do Usuário são os seguintes:

- ✓ Processador Pentium III com 500 Mhz ou superior;
- ✓ Memória RAM com 256 Mbytes ou superior;

- ✓ Sistema Operacional com navegador para internet (*browser*), preferencialmente, Mozilla Firefox ou Internet Explorer;
- ✓ Possuir acesso a Internet, preferencialmente banda larga (> 256 kbps) ;
- ✓ Estar devidamente cadastrado (possuir *login* e senha);
- ✓ Desbloquear *pop-ups* no navegador de Internet para possibilitar a impressão dos Formulários de Recurso;
- ✓ Aplicativo que permita a visualização de documentos em formato .pdf, a exemplo do [Foxit Reader](#) e [Adobe Reader](#).

## 4. Acessando o Sicon via Sistema de Gestão do Programa Bolsa Família – SIGPBF

---

### 4.1. Habilitação para o uso do Sicon

Para acessar o Sicon, é necessário que o Usuário seja um gestor do Programa Bolsa Família municipal, estadual ou federal devidamente cadastrado junto ao MDS ou um técnico que tenha sido cadastrado diretamente pelo gestor do Bolsa Família. Quando um gestor municipal ou estadual é cadastrado no MDS, automaticamente seu perfil de acesso ao SIGPBF permite acesso ao Sicon com o perfil “Sicon\_Gestor\_Municipal” ou “Sicon\_Gestor\_Estadual”, respectivamente. Já no caso dos demais servidores ou funcionários municipais ou estaduais é necessário que o gestor faça o cadastro de cada um deles no SIGPBF e, além disso, que seja atribuído a esses Usuários o perfil específico do Sicon.

#### LEMBRE-SE:

- ✓ Os **Gestores Municipais e Estaduais do PBF** já possuem perfil para acessar o Sicon.
- ✓ Os **demais funcionários do município ou estado** necessitam ser **cadastrados** pelo gestor para acessar o SIGPBF e, além disso, devem ser **habilitados** pelo gestor para acessar o Sicon.

### 4.2. Entrar no SIGPBF

O primeiro passo para acessar o Sicon é entrar no [SIGPBF](#) a partir do seguinte endereço: <http://www.mds.gov.br/sistemagestaobolsafamilia/>.

Após acessar o endereço, o Usuário visualizará a tela de *login*, onde deve digitar seu nome de Usuário e sua senha, conforme o cadastro:

Desenvolvimento Social  
Ministério do Desenvolvimento Social e Combate à Fome

Destaques do Governo

Bolsa Família

B O L S A Família

SIGPBF  
Sistema de Gestão do Programa Bolsa Família

Brasília, 29 de Setembro de 2010

Login | Sair | Mapa do Site | Acessibilidade | Fale conosco

**Login**

Login  1

Senha  2

3 entrar

Esqueci meu Login  
Esqueci minha Senha

Ministério do Desenvolvimento Social e Combate à Fome - Secretaria Nacional de Renda de Cidadania  
SEP 515 Bloco B Edifício Ômega CEP 70770-502 Brasília/DF

Figura 1 - Tela de Acesso

Veja os principais campos e comandos da tela inicial do SIGPBF:

- 1 – Campo para inserção do Nome do Usuário;
- 2 – Campo para a digitação da Senha de acesso;
- 3 – Botão para a confirmação dos dados de acesso.

### 4.3. Lista de Sistemas Disponíveis

Após digitar o nome de Usuário e a senha, clicar no botão **entrar**. O Usuário então terá acesso à tela que mostra, no menu superior, a lista de sistemas e funcionalidades disponíveis para seu acesso, conforme o seu perfil. Nesta lista, o Usuário deverá localizar a opção **Sicon**, conforme a figura 2.

Caso essa opção não esteja disponível, o Usuário não estará habilitado a utilizar o Sicon. Nesse caso, para poder utilizar o Sicon, o Usuário deverá ser cadastrado e habilitado pelo Gestor do PBF.





Figura 2 - Menu SIGPBF

- 1 - Menu superior de acesso aos sistemas disponíveis para o perfil do Usuário;
- 2 - Órgão do Usuário – Nome do Usuário conectado ao sistema;
- 3 - Menu geral do SIGPBF.

#### 4.4. Função Arquivos

A função de disponibilização de arquivos para *download* dos Usuários estará disponível no SIGPBF no menu superior “Administrativo” > “Transmissão de Arquivos” > “Upload/Download de Arquivos”.

As instruções de acesso podem ser obtidas nos manuais do SIGPBF disponíveis em <http://www.mds.gov.br/sistemagestaobolsafamilia/>.

Periodicamente, são disponibilizadas pelo Sicon na área Arquivos, a **lista de famílias em situação de descumprimento de condicionalidades** e a **lista de beneficiários sem informação no acompanhamento de frequência escolar**. Além disso, existem diversos outros arquivos disponibilizados ao município e aos estados a partir deste mecanismo.

Ao acessar a área de Arquivos, o Usuário deverá localizar e clicar no nome da pasta correspondente. Por exemplo, para acessar as listagens de famílias em descumprimento de condicionalidades, o Usuário deverá acessar a pasta **Notif. de descumprimento de condic. por famílias**.

**Desenvolvimento Social**  
Ministério do Desenvolvimento Social e Combate à Fome

Destaque do Governo

Brasília, 21 de Fevereiro de 2011  
MDS - allan.aguiar

**BOLSA Família** **SIGPBF**  
Sistema de Gestão do Programa Bolsa Família

Sair | Mapa do Site | Acessibilidade | Fale conosco

Administrativo | Estados e Municípios | Gestão de Cadastro SICON

Controle de Acesso | Transmissão de Arquivos

Transmissão Arquivo » Caixa Postal » Consultar Caixa Postal

Consultar Histórico de Operações

Upload/Download de Arquivos

**Pasta Raiz**

- Pasta Raiz
  - Benefícios
  - Cadastro Único
  - Condicionais
    - Arquivos para Int
    - Arquivos SIBEC
    - Arquivos SNAS
    - Condicionais
    - Famílias Sem Inf
    - Notif. de descum
    - Notificações
    - Plansec
    - Próximo Passo
    - Sem informação
    - Índice de Gestão De

Arquivos Enviados | Arquivos Recebidos | Arquivos Baixados | Resultado da Pesquisa

Ministério do Desenvolvimento Social e Combate à Fome - Secretaria Nacional de Renda de Cidadania  
SEPN 515 Bloco B Edifício Ômega CEP 70770-502 Brasília/DF

Figura 3 - Lista de Pastas - Função Arquivo

## 5. Iniciando o Sicon

Ao acessar o SIGPBF, o menu superior indica o *link* com o nome “Sicon”. Clicando neste *link*, o Sistema de Condicionalidades é iniciado.

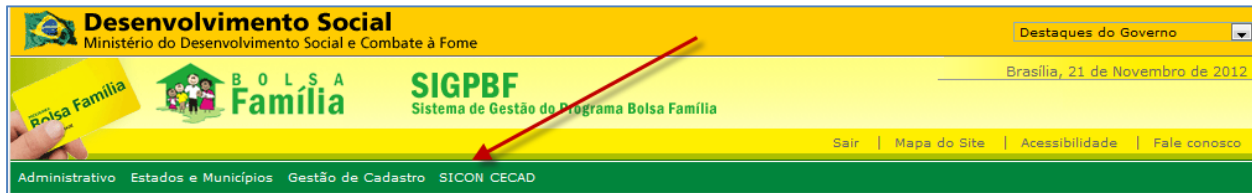


Figura 4 - Menu do Sistema

A primeira tela do Sicon apresenta a Pesquisa Pessoa Básica:

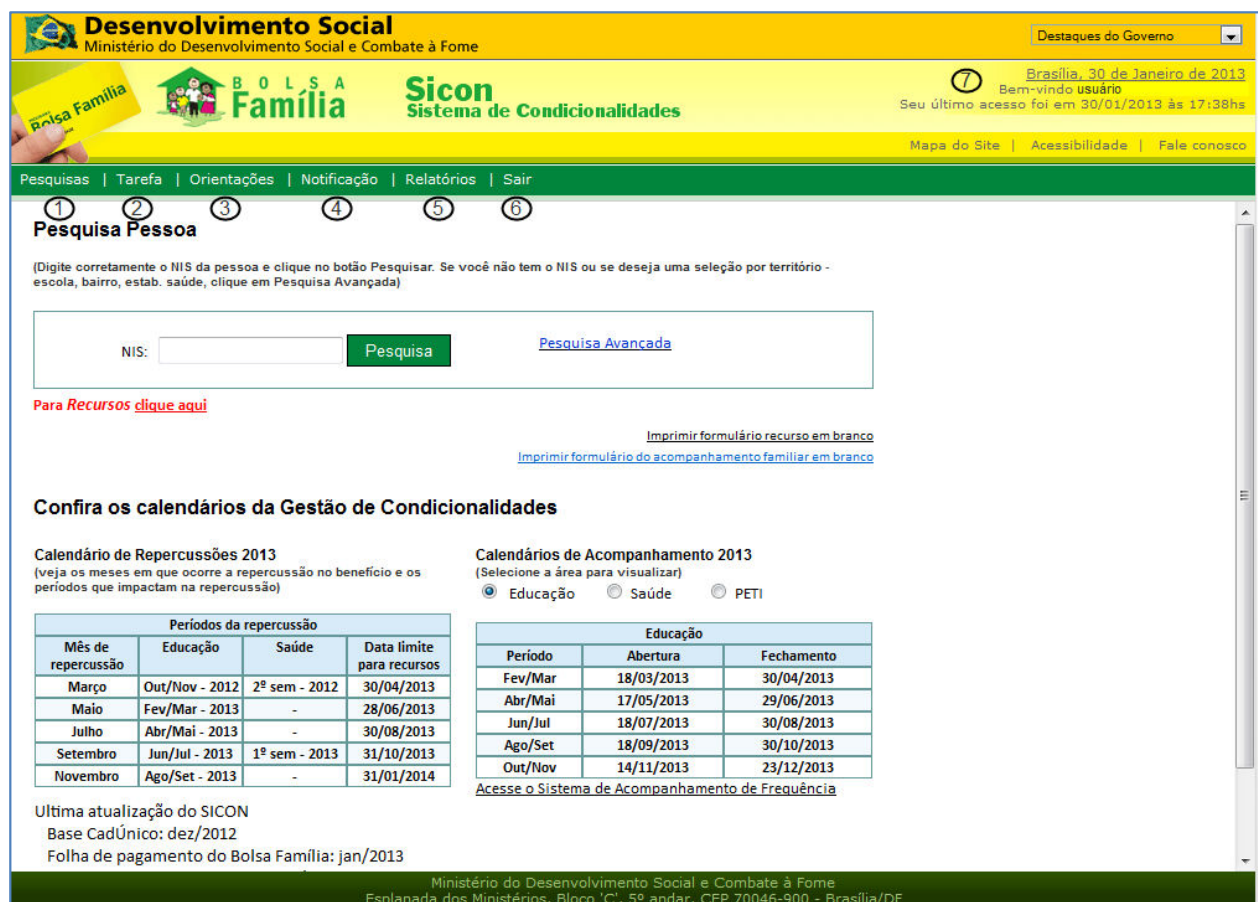


Figura 5 - Tela inicial do Sicon: pesquisa pessoa básica

O sistema apresenta as seguintes opções e informações no menu superior em todas as telas:

- 1. Pesquisas:** permite ao Usuário buscar informações das pessoas (pesquisa básica e pesquisa avançada) e de descumprimento de condicionalidades (básica e avançada);
- 2. Tarefa:** permite que o Usuário possa agendar tarefas e verificar, por meio de calendário, as atividades de acompanhamento.

3. **Orientações:** permite ao Usuário acessar este manual e as perguntas frequentes;
4. **Notificação:** permite a geração das notificações para envio às famílias que não cumpriram as condições necessárias para o recebimento do benefício do PBF;
5. **Relatório:** permite ao Usuário gerar relatórios consolidados e de recursos disponíveis no Sicon;
6. **Sair:** permite que o Usuário saia do sistema e retorne à página de identificação do Usuário do SIGPBF. Para acessá-lo novamente o Usuário deve entrar com seu *login* e senha;
7. **Usuário, data e hora:** identifica o nome do Usuário conectado ao sistema, a data e a hora do último acesso.

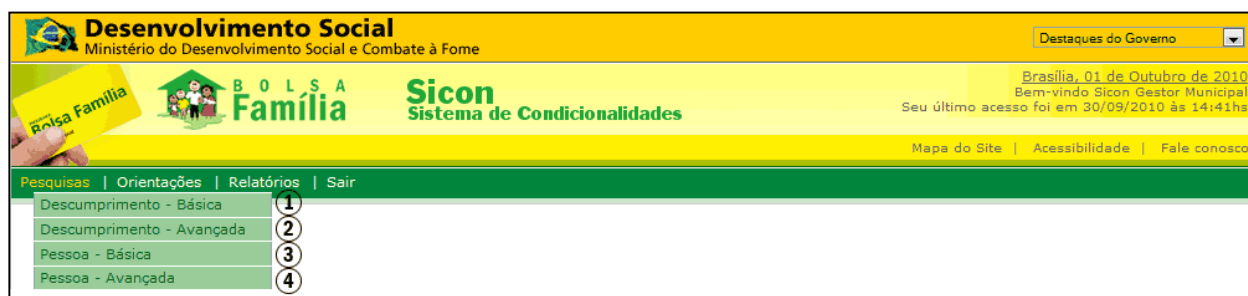


Figura 6 - Menu de Pesquisas

O sistema apresenta as seguintes opções do menu “Pesquisas”:

1. **Descumprimento – Básica:** Ao acionar esta opção, o Usuário é remetido à tela “Pesquisa Descumprimento – Básica” (item 7.1);
2. **Descumprimento - Avançada:** Ao acionar esta opção, o Usuário é remetido à tela “Pesquisa Descumprimento – Avançada” (item 7.2);
3. **Pessoa – Básica:** Ao acionar esta opção, o Usuário é remetido à tela “Pesquisa Pessoa – Básica” (item 6.1);
4. **Pessoa – Avançada:** Ao acionar esta opção, o Usuário é remetido à tela “Pesquisa Pessoa – Avançada” (item 6.2).



Figura 7 - Menu Relatórios

O sistema apresenta as seguintes opções do menu “Relatórios”:

1. **Consolidados:** Ao acionar esta opção, o Usuário é remetido à tela “Relatórios Consolidados” (item 10.1);
2. **Recursos:** Ao acionar esta opção, o Usuário é remetido à tela “Consulta Recursos” (item 10.2);
3. **Consulta Acompanhamento Familiar:** Ao acionar esta opção, o Usuário é remetido à tela “Consulta Acompanhamento Familiar” (item 10.3);

## 6. Pesquisa Pessoa

### 6.1. Pesquisa Pessoa – Básica

**Desenvolvimento Social**  
Ministério do Desenvolvimento Social e Combate à Fome

Bolsa Família Sicon Sistema de Condicionalidades

Braçlia, 29 de Setembro de 2010  
Bem-vindo Sicon Federal Cgi  
Seu último acesso foi em 28/09/2010 às 18:04hs

Mapa do Site | Acessibilidade | Fala conosco

Pesquisas | Tarefa | Orientações | Notificação | Relatórios | Sair

### Pesquisa Pessoa

(Digite corretamente o NIS da pessoa e clique no botão Pesquisar. Se você não tem o NIS ou se deseja uma seleção por território - escola, bairro, estab. saúde, clique em Pesquisa Avançada)

1 NIS:  Pesquisa 2 Pesquisa Avançada 3

Para Recursos clique aqui 4

14 Imprimir formulário recurso em branco  
15 Imprimir formulário do acompanhamento familiar em branco

### Confira os calendários da Gestão de Condicionalidades

**Calendário de Repercussões 2010**  
(veja os meses em que ocorre a repercussão no benefício e os períodos que impactam na repercussão)

Mês de repercussão 5	Períodos da repercussão 6	7 Saúde
Janeiro	Jan - 2009	-
Março	Jan/Fev - 2008	2º sem - 2009
Setembro	Jun/Jul - 2010	1º sem - 2010
Novembro	Ago/Set - 2010	-

**Calendários de Acompanhamento 2010**  
(Selecione a área para visualizar)

Educação  Saúde  PETI 8

9 Período	10 Abertura	11 Fechamento
Jan/Jul	20/07/2010	30/08/2010
Ago/Set	20/09/2010	29/10/2010
Out/Nov	17/11/2010	20/12/2010

Acesse o Sistema de Acompanhamento de Frequência 12

Última atualização do SICON 13  
Base CadÚnico: ago/2009  
Folha de pagamento do Bolsa Família: set/2009  
Folha de pagamento do PETI: -

Ministério do Desenvolvimento Social e Combate à Fome  
Esplanada dos Ministérios, Bloco 'C', 8º andar, CEP 70046-900 - Brasília/DF

Figura 8 - Detalhamento da tela inicial do Sicon - Pesquisa pessoa básica

Descrição da Tela:

1. **NIS:** Deve-se informar o Número de Identificação Social (NIS) da pessoa que se deseja pesquisar;
2. **Pesquisa:** Ao acionar esta opção, o sistema efetuará a pesquisa de pessoa conforme o dado informado;
3. **Pesquisa Avançada:** Ao acionar esta opção, o Usuário é remetido à tela inicial da funcionalidade Sicon: Pesquisa Pessoa – Avançada (item 6.2);
4. **Para recursos clique aqui:** Ao acionar esta opção, o Usuário é remetido à tela de pesquisa descumprimento básica (item 7.1);

### **Calendário de Repercussões**

5. **Mês de repercussão:** Apresenta o mês de repercussão por descumprimento de condicionalidade;
6. **Educação:** Apresenta o período de resultado de acompanhamento de condicionalidade da educação que gera a repercussão;
7. **Saúde:** Apresenta o período de resultado de acompanhamento de condicionalidade da saúde que gera a repercussão.

### **Calendário de Acompanhamento**

8. **Área de Acompanhamento (Educação, Saúde ou Peti):** Ao selecionar, apresenta o respectivo calendário de acompanhamento;
9. **Período:** Apresenta os meses de acompanhamento da condicionalidade;
10. **Abertura:** Apresenta a data de abertura do sistema responsável pela condicionalidade para registro do resultado de acompanhamento;
11. **Fechamento:** Apresenta a data de fechamento do sistema responsável pela condicionalidade para registro do resultado de acompanhamento;
12. **Acesse o Sistema de Acompanhamento de Frequência:** Ao clicar no link, o sistema abre uma janela para o sistema responsável pelo acompanhamento de condicionalidade, podendo ser da **Educação, Saúde ou Peti**. São três os links disponíveis:
  - a. **Educação:** [Acesse o Sistema de Acompanhamento de Frequência](#)
  - b. **Saúde:** [Acesse o Bolsa Família na Saúde](#)
  - c. **Peti:** [Acesso ao Sistema de Frequência do Peti \(SisPeti\)](#)
13. **Últimas atualizações do Sicon:** Apresenta a última referência de atualização das informações disponíveis na Base do Cadastro Único, Folha de Pagamento do Bolsa Família e Folha de Pagamento do Peti para consulta;
14. **Imprimir Formulário Recurso em Branco:** Ao clicar no link, o sistema remete o Usuário para a impressão do formulário recurso em branco (ver Anexo A).
15. **Imprimir formulário do acompanhamento familiar em branco:** Ao clicar no link, o sistema remete o Usuário para a impressão do formulário do acompanhamento familiar em branco (ver Anexo B).

## **6.2. Pesquisa Pessoa Avançada**

A função da “Pesquisa Pessoa  Avançada” é apresentar uma lista de pessoas a serem buscadas conforme os parâmetros de pesquisa informados (UF, município, nome, data de nascimento, etc.).

As informações sobre as pessoas são aquelas constantes do Cadastro Único para Programas Sociais do Governo Federal – Cadastro Único. A tela para fazer a pesquisa avançada da pessoa é a seguinte:

Figura 9 - Detalhamento da tela Pesquisa Pessoa Avançada

Descrição da Tela:

1. **UF:** Apresenta a UF do Usuário conectado ao sistema para que seja efetuada a pesquisa das pessoas nesta UF. Este campo é de preenchimento **obrigatório**;
2. **Município:** Apresenta o nome do município do Usuário conectado ao sistema para pesquisa de pessoas neste município. Este campo é de preenchimento **obrigatório**;
3. **Nome da pessoa:** Informa o nome ou parte do nome da(s) pessoa(s) a pesquisar;
4. **Data de nascimento (inicial):** Informa a data inicial do período de nascimento da(s) pessoa(s) a pesquisar;
5. **Data de nascimento (final):** Informa a data final do período de nascimento da(s) pessoa(s) a pesquisar;
6. **Nome da mãe:** Informa o nome ou parte do nome da mãe da pessoa a pesquisar;
7. **CPF:** Informa o CPF da pessoa a pesquisar;

- 8. Sexo:** Selecionar o sexo da(s) pessoa(s) a pesquisar;
- 9. UF de nascimento:** Selecionar a UF de nascimento da(s) pessoa(s) a pesquisar;
- 10. Município de nascimento:** Selecionar o município de nascimento da pessoa a pesquisar;
- 11. Apenas Responsável Familiar:** Marque esta opção se desejar pesquisar apenas o Responsável pela Unidade Familiar. Essa seleção permite listar todas as famílias do Cadastro Único, conforme os parâmetros de pesquisa informados;
- 12. Apenas pessoas do Programa Bolsa Família:** Marque esta opção para pesquisar apenas pessoas que são integrantes de famílias beneficiárias do Programa Bolsa Família;
- 13. Bairro:** Apresenta os bairros do município conforme descritos no Cadastro Único e permite selecionar bairros específicos para a pesquisa (item 6.2.1);
- 14. Código Inep:** Informa o código Inep do estabelecimento de ensino da pessoa pesquisada, ou identificá-lo a partir dos nomes das escolas apresentados quando acionada a lupa de pesquisa;
- 15. Limpar (Inep):** Ao acionar a opção, o sistema limpará o código Inep informado para a pesquisa;
- 16. Pessoa sem escola identificada:** Marque a opção para pesquisar pessoas que não tiveram escola identificada no resultado de acompanhamento da educação. Esta opção só poderá ser marcada quando não for informado o código Inep;
- 17. Origem da informação:** Selecione a opção para a pesquisa do código Inep informado. Deve ser pesquisado segundo o resultado de acompanhamento de frequência escolar pelo MEC ou pela informação oriunda do Cadastro Único. A seleção é obrigatória quando utilizada a pesquisa por Escola;
- 18. Código EAS:** Informa o código do estabelecimento de atenção à saúde da pessoa para a pesquisa, apresentando o nome do EAS informado. Esta pesquisa utiliza a base do CNES – Código Nacional de Estabelecimento de Saúde/MS;
- 19. Pesquisa:** Ao acionar esta opção, o sistema consultará as pessoas conforme os parâmetros informados para a pesquisa;
- 20. Limpar (bairro):** Ao acionar esta opção, o sistema limpará o(s) bairro(s) informado(s) para a pesquisa;
- 21. Selecionar o código Inep:** Ao acionar esta opção, o sistema permitirá acionar a tela para a pesquisa do código Inep. Esta pesquisa utilizará a base do INEP/MEC (Instituto Nacional de Estudos e Pesquisas Educacionais Anísio Teixeira) (item 9.2.2);
- 22. Selecionar EAS:** Ao acionar esta opção, o Usuário é remetido à tela para a pesquisa de estabelecimento de atenção à saúde  EAS (Esta pesquisa utiliza a base do CNES – Código Nacional de Estabelecimento de Saúde/MS) (item 6.2.3).
- 23. Limpar (EAS):** Ao acionar esta opção, o sistema limpará o EAS informado para a pesquisa;



### 6.2.1. Consulta Bairro

Permite a consulta e a seleção dos bairros para a pesquisa avançada de pessoa.

A lista de bairros encontrados são informações do Cadastro Único disponíveis no Sicon.

**Consulta Bairro**  
(selecione a UF e Município e clique em Pesquisar)

\* UF: RN \* Município: Pamamirim

**Pesquisar**

**Selecione os bairros**  
(selecione um ou mais bairros do município e clique na seta para incluir/excluir. Em seguida clique no botão Selecionar Bairros) - Atenção: A lista de bairros é extraída mensalmente do CadÚnico.

04  
06  
07  
2  
4  
6  
81  
A CLARAS PQ INDUST  
AGUA VERMELHA  
ALCANCUS  
ALECRIM  
ALTO DA ALEGRIA  
ALTO DE SANTA LUZIA  
ANTULIAS  
ARISCO

6MONTE CASTELO

**Selecionar bairros**

Figura 10 - Detalhe da consulta bairro

Descrição da Tela:

- 1. UF:** Apresenta a UF do Usuário conectado ao sistema para que seja efetuada a pesquisa de bairros nesta UF;
- 2. Município:** Apresenta o nome do município do Usuário conectado ao sistema para a pesquisa de bairros do município;
- 3. Pesquisar:** Ao acionar esta opção o sistema apresenta a lista de bairros para a seleção da pesquisa de pessoa avançada da UF e município apresentada;
- 4. Lista de bairros para seleção:** Identifica-se o nome do bairro apresentado na lista de bairros e depois aciona-se a opção 6 para selecionar os bairros para realizar a pesquisa pessoa;
- 5. Lista de bairros selecionados:** Selecionados os bairros para a pesquisa pessoa, aciona-se a opção 7 para retirar um bairro da lista;
- 6. Selecionar bairros** ➔: Permite selecionar a lista de bairros para a pesquisa pessoa avançada;
- 7. Retirar bairros** ⬅: Permite cancelar a seleção de bairros para a pesquisa pessoa avançada;
- 8. Selecionar bairros:** Ao acionar esta opção, o sistema retorna à tela da pesquisa de pessoa avançada (item 9.2) e apresenta os bairros selecionados.

## 6.2.2. Consulta escola

Permite a consulta e seleção da escola para pesquisa avançada de pessoa.

### Consulta Escola

(selecione a UF e Município, digite o Nome da Escola e clique em Pesquisar)

\* UF  ① \* Município  ②

Dependência  ③

Situação  ④

Bairro  ⑤

Nome da Escola  ⑥  ⑦

11 itens encontrados, mostrando todos itens. (clique no Código Inep para selecionar)

1 ⑧	⑨	⑩	⑪	⑫	⑬
Código INEP	Nome da escola	Dependência	Situação	Endereço	UF / Município
<a href="#">16008146</a>	CENTRO EDUC INF VITORIA DO ARAGUARI	MUNICIPAL	EM ATIVIDADE	AV PIAUI, 151 B. CENTRO CEP 68915-000	AP / Ferreira Gomes
<a href="#">16001540</a>	CRECHE MEU PEDACINHO DE CHAO	MUNICIPAL	EM ATIVIDADE	RUA MANOEL LINO LEAL B. FERREIRA GOMES II CEP 68915-000	AP / Ferreira Gomes
<a href="#">16001605</a>	ESC EST INDEPENDENCIA	ESTADUAL	EM ATIVIDADE	CANTEIRO USINA COARACY NUNES, 1038 B. LIMOEIRO DO PAREDAO CEP 68915-000	AP / Ferreira Gomes
<a href="#">16001583</a>	ESC EST MARIA ENEDINA MARQUES COSTA	ESTADUAL	EM ATIVIDADE	COM RETIRO NOVA ESPERANCA RIO ARAGUARI CEP 68915-000	AP / Ferreira Gomes
<a href="#">16001575</a>	ESC EST PEDRO ROLDAO FIGUEIREDO	ESTADUAL	EM ATIVIDADE	COMUNIDADE TRIUNFO DO ARAGUARI RIO ARAGUARI CEP 68915-000	AP / Ferreira Gomes
<a href="#">16001567</a>	ESC EST PROF MARIA IRACI TAVARES	ESTADUAL	EM ATIVIDADE	RUA DUQUE DE CAXIAS, 521 B. CENTRAL CEP 68915-000	AP / Ferreira Gomes
<a href="#">16001591</a>	ESC EST TRACAJATUBA DO ARAGUARI	ESTADUAL	EM ATIVIDADE	RIO TRACAJATUBA DO ARAGUARI, SN RETIRO STA ROSA CEP 68915-000	AP / Ferreira Gomes
<a href="#">16006984</a>	ESC MUL COARACY NUNES	MUNICIPAL	EM ATIVIDADE	BR 156 KM 137 RAMAL DO PAREDAO CEP 68915-000	AP / Ferreira Gomes
<a href="#">16014006</a>	ESC MUL JOAO FREIRE CORDEIRO	MUNICIPAL	EM ATIVIDADE	AV MANOEL LINO LEAL, 925 B. MONTANHA CEP 68915-000	AP / Ferreira Gomes
<a href="#">16001630</a>	ESC MUL N S DO ROSARIO	MUNICIPAL	EM ATIVIDADE	RAMAL DO TERRA PRETA KM 119 DA BR 156, SN BR 156 CEP 68915-000	AP / Ferreira Gomes
<a href="#">16006976</a>	ESC MUL PASTOR JACY TORQUATO	MUNICIPAL	EM ATIVIDADE	RUA COSTA E SILVA, 1004 B. CENTRO CEP 68915-000	AP / Ferreira Gomes

71 itens encontrados.

[primeira/anterior] 1, 2, 3 [próxima/última] ⑭

Figura 11 - Detalhe da consulta bairro

Para reordenar a lista de escolas apresentadas na tela, o Usuário deve clicar na seta ao lado do título da coluna que deseja ordenar. Ao clicar na seta para cima, o sistema ordena em ordem crescente, e na seta para baixo ordena em ordem decrescente.

Descrição da Tela:

- 1. UF:** Apresenta a UF do Usuário conectado ao sistema para que seja efetuada a pesquisa do código Inep nesta UF;
- 2. Município:** Apresenta o nome do município do Usuário conectado ao sistema para pesquisa do código Inep do município;
- 3. Dependência:** Apresenta as opções de pesquisa por dependência da unidade escolar  FEDERAL, ESTADUAL, MUNICIPAL e PRIVADA;
- 4. Situação:** Apresenta as opções para a pesquisa por situação da unidade escolar – EM ATIVIDADE, EXCLUÍDA, EXTINTA, EXTINTA NO ANO ANTERIOR e PARALISADA;

5. **Bairro:** Informa nome ou parte do nome do bairro da unidade escolar;
6. **Nome da escola:** Informa o nome ou parte do nome da escola a ser pesquisada;
7. **Pesquisar:** Ao acionar esta opção, o sistema apresenta uma lista de escolas para a seleção da UF e do município apresentado e nome da escola informado (esta pesquisa utiliza a base do INEP/MEC);
8. **Código Inep:** Apresenta o código Inep da escola. Ao clicar, o Usuário é remetido à tela Pesquisa Pessoa Avançada (item 9.2) com o Inep selecionado preenchido;
9. **Nome da escola:** Apresenta o nome da escola a ser pesquisada;
10. **Dependência:** Apresenta a dependência da escola (privada, pública, etc);
11. **Situação:** Apresenta a situação da escola (em atividade, paralisada);
12. **Endereço:** Apresenta o endereço da escola;
13. **UF/ Município:** Apresenta a UF e o município da escola.
14. **Paginação:** Ao clicar o sistema é remetido à página selecionada da lista de escolas encontradas. Em cada página, o sistema apresenta uma lista de no máximo vinte e cinco (25) registros de escola;

### **6.2.3. Consulta de estabelecimento de atenção à saúde (EAS)**

Permite a consulta e a seleção do estabelecimento de atenção à saúde para pesquisa avançada de pessoa.

### Consulta Estabelecimento de Atenção à Saúde (EAS)

(selecione a UF e Município, digite o Nome do EAS e clique em Pesquisar)

\* UF:  ① \* Município:  ②

Tipo de Estabelecimento:  ③

Bairro:  ④

Nome do Estabelecimento:  ⑤  ⑥

71 itens encontrados. (clique no Código EAS para selecionar) ⑫  
[primeira/anterior] 1, 2, 3 [próxima/última]

⑦ EAS Código	⑧ Nome do Estabelecimento	⑨ Tipo de Estabelecimento	⑩ Endereço	⑪ UF / Município
<a href="#">6003508</a>	61 BIS	POLICLINICA	AVENIDA 25 DE AGOSTO, 3224 B. AEROPORTO VELHO CEP 69980-000	AC / Cruzeiro do Sul
<a href="#">3960633</a>	CLINICA LH ALVAREZ CIA LTDA	CLINICA ESPECIALIZADA/AMBULATORIO DE ESPECIALIDADE	RUA REGO BARROS, 472 B. CENTRO CEP 69980-000	AC / Cruzeiro do Sul
<a href="#">2000229</a>	CLINICA SANTA MARIA	CLINICA ESPECIALIZADA/AMBULATORIO DE ESPECIALIDADE	AV GETULIO VARGAS, 805 B. CENTRO CEP 69980-000	AC / Cruzeiro do Sul
<a href="#">3959511</a>	DINO SANI BARBOSA VIEIRA	CONSULTORIO ISOLADO	AV LAURO MULLER, 104 B. BAIXA CEP 69980-000	AC / Cruzeiro do Sul
<a href="#">6198384</a>	ELOIZI CEZAR DOS SANTOS PICCINELLI	CONSULTORIO ISOLADO	RUA REGO BARROS, 334 B. CENTRO CEP 69980-000	AC / Cruzeiro do Sul
<a href="#">2000210</a>	EPONINA CLAUDIA MAGALHAES MELO ME	UNIDADE DE APOIO DIAGNOSE E TERAPIA (SADT ISOLADO)	RUA 15 DE NOVEMBRO, 464 B. CENTRO CEP 69980-000	AC / Cruzeiro do Sul
<a href="#">3962695</a>	GUSTAVO ARAMBULA GOMEZ	CONSULTORIO ISOLADO	AVENIDA CORONEL MANCIO LIMA, 734 B. CENTRO CEP 69980-000	AC / Cruzeiro do Sul
<a href="#">2000172</a>	HOSPITAL DE DERMATOLOGIA SANITARIA DE CRUZEIRO DO SUL	HOSPITAL ESPECIALIZADO	TRAVESSA HERNANDES AGRICOLA, 358 B. TELEGRAFO CEP 69980-000	AC / Cruzeiro do Sul
<a href="#">2000296</a>	HOSPITAL GERAL DE CRUZEIRO DO SUL	HOSPITAL ESPECIALIZADO	AVENIDA LAURO MULLER, 351 B. CENTRO CEP 69980-000	AC / Cruzeiro do Sul
<a href="#">6002722</a>	JAIRO ENRIQUE LANDAZURI PALACIOS	CONSULTORIO ISOLADO	AVENIDA RUI BARBOSA, 396 B. CENTRO CEP 69980-000	AC / Cruzeiro do Sul
<a href="#">6003427</a>	JOAO CORREIA LIMA FILHO	CONSULTORIO ISOLADO	AVENIDA MANCIO LIMA, 260 B. CENTRO CEP 69980-000	AC / Cruzeiro do Sul

Figura 12 - Detalhe da consulta de EAS

Para reordenar a lista de estabelecimentos de saúde apresentados na tela, o Usuário deve clicar na seta ao lado do título da coluna que deseja ordenar. Ao clicar na seta para cima, o sistema ordena em ordem crescente, e na seta para baixo, ordena em ordem decrescente.

Descrição da Tela:

- 1. UF:** Apresenta a UF do Usuário conectado ao sistema para que seja efetuada a pesquisa do EAS nesta UF;
- 2. Município:** Apresenta o nome do município do Usuário conectado ao sistema para a pesquisa do EAS do município;
- 3. Tipo Estabelecimento:** Apresenta opções de pesquisa por tipo de estabelecimento da saúde, p. ex. POSTO DE SAÚDE, HOSPITAL, entre outros;
- 4. Bairro:** Informar o nome ou parte do nome do bairro para a pesquisa da unidade de saúde;
- 5. Nome do estabelecimento:** Informa o nome ou parte do nome do estabelecimento de atenção à saúde (EAS) a ser pesquisado;
- 6. Pesquisar:** Ao acionar esta opção, o sistema apresenta uma lista de EAS para a seleção da UF e do município apresentado e o nome do estabelecimento informado (esta pesquisa utiliza a base do CNES/MS);

7. **Código EAS:** Apresenta o código EAS. Ao clicar, remete o Usuário à tela Pesquisa Pessoa Avançada (item 9.2) com o EAS selecionado preenchido;
8. **Nome do estabelecimento:** Apresenta o nome do EAS;
9. **Tipo de estabelecimento:** Apresenta o tipo de estabelecimento de atenção à saúde;
10. **Endereço:** Apresenta o endereço do EAS;
11. **UF/ Município:** Apresenta a UF e o município do EAS.
12. **Paginação:** Ao clicar, o sistema é remetido à página selecionada da lista de EAS encontradas. Em cada página, o sistema apresenta uma lista de no máximo vinte e cinco (25) registros de EAS.

### 6.3. Resultado da pesquisa avançada

Permite visualizar a lista de pessoas encontradas, conforme os parâmetros informados na pesquisa avançada de pessoa.

**Desenvolvimento Social**  
Ministério do Desenvolvimento Social e Combate à Fome

Destaque do Governo

Brasília, 05 de Fevereiro de 2013  
Bem-vindo usuário  
Seu último acesso foi em 05/02/2013 às 14:44hs

Mapa do Site | Acessibilidade | Fale conosco

Pesquisas | Tarefa | Orientações | Notificação | Relatórios | Sair

#### Resultados da Consulta Avançada de Pessoa

**Filtros informados**

UF: AM Município: Manaus  
 Nome da pessoa: MARIA  
 UF de nascimento: AM  
 Apenas Responsável familiar: Sim  
 Apenas pessoas do Programa Bolsa Família: Sim

**Nova Consulta**

7,710 itens encontrados.  
 [primeira/anterior] 1, 2, 3, 4, 5, 6, 7, 8 [próxima/última]

Pesquisa realizada em 3.04 segundos.

NIS	Nome	Data de Nascimento	Idade	Sexo	UF / Município	Outras Informações
228.16929.07-5	MARIA	15/02/1976	36	Fem	AM / Manaus	
132.54700.07-5	MARIA	05/07/1979	33	Fem	AM / Manaus	
228.16929.07-5	MARIA	15/02/1976	36	Fem	AM / Manaus	
132.54700.07-5	MARIA	12/11/1946	66	Fem	AM / Manaus	
164.85740.07-5	MARIA	15/02/1976	36	Fem	AM / Manaus	
132.54700.07-5	MARIA	03/06/1984	28	Fem	AM / Manaus	
228.16929.07-5	MARIA	15/02/1976	36	Fem	AM / Manaus	
132.54700.07-5	MARIA	15/05/1969	43	Fem	AM / Manaus	
228.16929.07-5	MARIA	15/02/1976	36	Fem	AM / Manaus	
132.54700.07-5	MARIA	11/04/1964	48	Fem	AM / Manaus	

Nome: MARIA  
 NIS: 127.277.27.27-4  
 Mãe: MARIA  
 Nascimento: AM / Itacoatiara  
 NIS Convertido: 280.80980.80-6

Ministério do Desenvolvimento Social e Combate à Fome  
 Esplanada dos Ministérios, Bloco 'C', 5º andar, CEP 70046-900 - Brasília/DF

Figura 13 - Detalhe da tela de resultado da pesquisa avançada

Descrição da Tela:

1. **Filtros informados:** Apresenta os campos informados na “Pesquisa Avançada de Pessoa” para a realização da busca (item 6.2);
2. **Nova consulta:** Ao acionar este botão, o Usuário é remetido à tela Pesquisa Pessoa – Avançada (item 6.2);

**3. Pesquisa realizada em \_\_ segundos:** A quantidade de segundos que o sistema levou para realizar a consulta de pessoas;

**4. Paginação:** Ao clicar nesta opção, o sistema remete à página selecionada da lista de pessoas encontradas, segundo os campos selecionados para a pesquisa. A cada página, o sistema apresenta uma lista de, no máximo, vinte e cinco (25) pessoas. O total de itens encontrados na pesquisa é apresentado logo acima da paginação;

**A lista de resultados da pesquisa apresenta (item 3 a 9.2):**

**5. NIS:** O NIS da pessoa encontrada na pesquisa. Ao acionar esta opção, o Usuário é remetido à tela “Consulta Família” (item 6.6), caso a pessoa pertença a uma única família. Caso a pessoa pertença a mais de uma família, remete o Usuário à tela Seleciona Família (item 6.3.1);

**6. Nome:** O nome da pessoa encontrada;

**7. Data de nascimento:** A data de nascimento da pessoa encontrada;

**8. Idade:** A idade da pessoa encontrada;

**9. Sexo:** O sexo da pessoa encontrada;

**10. UF/ Município:** A sigla da unidade da federação e o nome do município de residência da pessoa encontrada;

**11. Outras Informações:** Informações complementares da pessoa encontrada. O símbolo de informação na cor verde representa a ausência de NIS convertido para a pessoa. O símbolo de informação na cor vermelha representa que a pessoa tem um NIS que já foi convertido. É acionado com o apontamento do *mouse* com um *hint* de seleção e apresenta as seguintes informações adicionais:

**12. Mãe:** O nome da mãe da pessoa encontrada;

**13. UF/ Município de Nascimento:** A sigla da unidade da federação e o nome do município de nascimento da pessoa encontrada;

**14. NIS Convertido:** Apresenta um ou mais NIS já atribuídos à pessoa encontrada que foram convertidos.

### 6.3.1. Seleciona a família

Permite escolher a família da pessoa selecionada para consulta. Esta tela é apresentada somente quando a pessoa selecionada possui mais de uma família.

**Desenvolvimento Social**  
Ministério do Desenvolvimento Social e Combate à Fome

**BOLSA Família** **Sicon**  
Sistema de Condicionais

Destaque do Governo

Brasília, 11 de Julho de 2012  
Bem-vindo Sicon Federal Cj  
Seu último acesso foi em 11/07/2012 às 13:30h

Mapa do Site | Acessibilidade | Fale conosco

Pesquisas | Tarefa | Orientações | Notificação | Relatórios | Sair

#### Seleciona a família do integrante

(o integrante está cadastrado em mais de uma família)

Nome do integrante: ADEMIR (1)  
NIS do integrante: 100.00815.16-5 (2)

Município: Goiânia/GO (3)  
Nome da mãe: GERALDA (4)

**ATENÇÃO:** A pessoa está atualmente em mais de um domicílio do Cadastro Único. Verifique a situação da família (CADASTRADA/EXCLUÍDA) e se necessário providencie a atualização das informações conforme os processos do Cadastro Único.

Referência: Base Cadastro Único de 31/12/2009  
(clique no NIS do Responsável Familiar para ver os detalhes da família)

**Famílias CADASTRADAS que essa pessoa participa (5)**

Código Familiar: 21346999 (6)	NIS do Responsável Familiar: 207.55814.05-5 (9)
Nome do Responsável Familiar: ALINE COELHO (7)	
Endereço: descrição logradouro tit logradouro nome logradouro, 234 descr. compl. num. Município/UF: Jussara / GO (10)	
logr. descr. compl. logradouro - bairro - cep (8)	

**Famílias EXCLUÍDAS que essa pessoa participa (11)**

Código Familiar: 24605365	NIS do Responsável Familiar: 212.42889.63-5
Nome do Responsável Familiar: EMILIA REBOUCAS	
Endereço: AV ANHANGUERA, 3534 - SETOR CENTRAL - 74884-900	Município/UF: Goiânia / GO

Figura 14 - Seleciona família do integrante

Descrição da Tela:

- Nome do integrante:** Apresenta o nome da pessoa selecionada no resultado da pesquisa avançada para consulta;
- NIS do Integrante:** Apresenta o NIS do integrante selecionado no resultado da pesquisa avançada;
- Município:** Apresenta o nome do município e a sigla da unidade da federação;
- Nome da mãe:** Apresenta o nome da mãe da pessoa;
- Famílias Cadastradas:** Apresenta uma lista de famílias cadastradas a que a pessoa pertence;
- Código Familiar:** Apresenta o código familiar referente à família a qual a pessoa é integrante. Ao acionar esta opção, o sistema remete o Usuário à tela "Consulta Família" (item 6.6);
- Nome do Responsável Familiar:** Apresenta o nome do Responsável Familiar;
- Endereço:** Apresenta o endereço da família;
- NIS do Responsável Familiar:** Apresenta o NIS do Responsável Familiar;
- Município/UF:** Apresenta o nome do município e a sigla da unidade da federação;
- Famílias EXCLUÍDAS:** Apresenta uma lista de famílias excluídas a que a pessoa pertence.

## 6.4. Consulta Família

Permite a consulta dos dados básicos da família e a seleção de abas para detalhar informações sobre a família apresentada.

Veja na tela abaixo as informações do Responsável Familiar e as opções de abas para detalhar as informações da família:



Figura 15 – Tela consulta família

Descrição da Tela:

1. **Nome Responsável:** Apresenta o nome do Responsável Familiar (RF) da família da pessoa pesquisada;
2. **NIS do RF:** Apresenta o Número de Identificação Social (NIS) do Responsável Familiar;
3. **Município:** Apresenta o nome do município e a UF de residência da família;
4. **Cód. Familiar:** Apresenta o código familiar do cadastro da família;
5. **Família:** Ao iniciar ou ao acionar a aba, o sistema apresenta informações da composição familiar e a composição do benefício da família (item 6.4.1);
6. **Endereço:** Ao acionar esta opção, o sistema apresenta informações de endereço da família e permite mostrar o endereço da família no mapa, escolas, estabelecimentos de saúde, CRAS e CREAS no município da família (item 6.4.2);
7. **Condicionalidade:** Ao acionar esta opção, o sistema apresenta o histórico de informações sobre o acompanhamento e repercussões de condicionalidades da família (item 6.4.3);
8. **Acompanhamento Familiar:** Ao acionar esta opção, o sistema permite manter dados de acompanhamento familiar da família e manter informações de interrupção dos efeitos sobre o descumprimento de condicionalidades (item 6.4.4);
9. **Voltar:** Ao acionar esta opção, o sistema remete o Usuário à tela anterior;
10. **Voltar à tela da pesquisa inicial:** Ao acionar esta opção, o sistema remete o Usuário à tela inicial, Pesquisa Pessoa Básica de Família (item 6.1).



### 6.4.1. Consulta a Detalhes da Família (aba da família)

Permite a consulta de informações da composição familiar e do benefício da família da pessoa pesquisada.

Desenvolvimento Social  
Ministério do Desenvolvimento Social e Combate à Fome

Bolsa Família  
Sicon  
Sistema de Condicionalidades

Brasília, 19 de Setembro de 2012  
Bem-vindo  
Seu último acesso foi em 18/09/2012 às 17:48hs

Mapa do Site | Acessibilidade | Fale conosco

Pesquisas | Tarefa | Orientações | Notificação | Relatórios | Sair

**Família** | Endereço | Condicionalidades | Acompanhamento Familiar

Veja os detalhes da família (exibe as informações da família do integrante localizado)

Situação atual da família na base do Cadastro Único: **CADASTRADA** ①

**Composição Familiar**

Referência: Base Cadastro Único de 20/07/2012 ②

Parentesco/Posição na Família ③	NIS ④	Nome ⑤	Data de Nascimento ⑥	Idade ⑦	Sexo ⑧
Pessoa Responsável pela Unidade Familiar - RF	165.57824.34-5	SILVANIRA	23/09/1976	35	Fem
Filho(a)	165.61945.53-4	ALEXANDRA	08/05/1997	15	Masc
Filho(a)	165.62151.04-3	EDNEIA	06/09/1999	13	Fem
Filho(a)	165.63107.57-4	LUCAS	05/03/1999	13	Masc

Última Atualização: 13/10/2011

**Bolsa Família** ⑨

Recursos ⑩

Integrante em descumprimento		Repercussão de Condicionalidades				
NIS ⑪	Nome ⑫	Efeito ⑬	Mês de repercussão ⑭	Tipo de Benefício ⑮	Abrangência do efeito ⑯	Recurso ⑰
161.62151.04-3	EDNEIA	Suspensão	Set/12	BVJ	Jovem	Cadastral

**Composição do benefício** ⑱

Referência: Base Folha de Pagamento 08/2012 ⑲

Competência: 08/2012 ⑳

NIS ㉑	Nome ㉒	Tipo de Benefício ㉓	Valor ㉔	Situação ㉕
165.55824.34-2	SILVANIRA	Básico	R\$ 70.00	Liberado
164.53107.57-4	LUCAS	Variável	R\$ 32.00	Liberado
161.51945.53-4	ALEXANDRA	Variável	R\$ 32.00	Liberado
161.52151.04-3	EDNEIA	Variável Jovem	R\$ 38.00	Liberado

Histórico de Pagamento de Benefício ㉖

\* Verifique as informações atualizadas e realize ações de gestão de benefícios diretamente no Sistema de Benefícios do Cidadão - SIBEC. ㉗

Figura 16 - Detalhe da consulta família

Descrição da Tela:

1. **Situação atual da família na base do Cadastro Único:** Apresenta a situação da família da pessoa pesquisada (cadastrada/ excluída);

#### **Composição Familiar**

2. **Referência da base do Cadastro Único:** Apresenta a data de referência da base do Cadastro Único disponível no Sicon que está sendo apresentada;
3. **Parentesco/Posição da Família:** Apresenta o parentesco ou a posição do integrante em relação ao Responsável Familiar;
4. **NIS:** Apresenta o NIS de cada integrante da família;
5. **Nome:** Apresenta o nome completo de cada integrante da família;
6. **Data de nascimento:** Apresenta a data de nascimento de cada integrante da família;
7. **Idade Atual:** Apresenta a idade de cada integrante da família;

8. **Sexo:** Apresenta o sexo de cada integrante da família;
9. **Última Atualização:** Apresenta a data da última atualização da composição familiar.

### **Bolsa Família**

---

10. **Repercussão de Condicionalidades – Recurso:** Informa se a família possui repercussão vigente e, portanto pode, quando for o caso, registrar e avaliar os Recursos para a família. Quando a família não possui repercussão vigente, o sistema apresenta uma mensagem: “A família tem recursos para cadastrar ou julgar? **NÃO**”;
11. **NIS Integrante em descumprimento:** Apresenta o NIS do integrante da família em descumprimento;
12. **Nome do Integrante em descumprimento:** Apresenta nome do integrante da família em descumprimento;
13. **Repercussão de Condicionalidades – Efeito:** Apresenta o efeito do descumprimento do integrante da família;
14. **Repercussão de Condicionalidades – Mês de Repercussão:** Apresenta o mês de repercussão do descumprimento do integrante da família;
15. **Repercussão de Condicionalidades – Tipo Benefício:** Apresenta o tipo de benefício de cada integrante;
16. **Repercussão de Condicionalidades – Abrangência do efeito:** Apresenta a informação da abrangência do efeito da repercussão;
17. **Recurso:** Apresenta *link* que permite cadastrar um recurso para o descumprimento;
18. **Composição do Benefício:** Apresenta as composições do benefício disponibilizado à família quando beneficiária do Programa Bolsa Família. Quando a família não teve benefício, o sistema apresenta a mensagem: “A família teve benefício do PBF no mês de referência? **NÃO**”;
19. **Referência da base da folha de pagamento:** Apresenta o mês e o ano de referência da folha de pagamento do Programa Bolsa Família disponível no Sicon. O sistema permite a navegação entre as bases de folha de pagamento nas quais a família teve benefício;
20. **Competência:** Apresenta o mês e o ano da competência (parcela) da referência (mês que foi disponibilizado o pagamento) da folha de pagamento disponível no Sicon das informações de benefício. O sistema permite a navegação entre as competências que foram disponibilizadas para a família;
21. **NIS:** Apresenta o NIS de cada integrante da família que tem benefício vinculado;
22. **Nome:** Apresenta o nome de cada integrante da família que tem benefício vinculado;
23. **Tipo de benefício:** Apresenta o tipo de benefício de cada integrante;
24. **Valor:** Apresenta o valor do benefício vinculado a cada integrante para o mês de referência e competências informadas;
25. **Situação:** Apresenta a situação do benefício de cada integrante;
26. **Histórico de pagamento de benefício:** Ao acionar esta opção, o sistema remete o Usuário à tela com a consulta do histórico de pagamento dos benefícios do Responsável Familiar (item 6.1.1.1);
27. **Sistema de benefícios do Cidadão:** Ao acionar esta opção, o sistema remete o Usuário ao sistema responsável pelos benefícios Sibec;

### 6.4.1.1. Consulta ao Histórico de Pagamentos

Permite consulta ao histórico de pagamentos de benefício do Programa Bolsa Família realizados ao Responsável Familiar da pessoa pesquisada nos últimos 12 meses.

**Histórico de Pagamento de Benefício**  
(veja abaixo os detalhes dos pagamentos de benefício do Programa Bolsa Família nos últimos 12 meses)  
**ATENÇÃO:** são exibidos abaixo todos os pagamentos vinculados ao NIS do responsável familiar atual<sup>(1)</sup>.

Nome Responsável: ANA DOS SANTOS 1 Município: Igrapiúna / BA 3  
NIS do RF: 106.55023.55-8 2

4 5 6 7 8

Data do Pagamento	Valor Pago	Mês/Ano Parcela	Tipo de Canal	UF / Município do Canal de Pagamento <sup>(2)</sup>
29/01/2010	R\$ 68,00	Jan/2010	Caixa Aqui	BA / Valença
29/12/2009	R\$ 68,00	Dez/2009	Caixa Aqui	BA / Valença
01/12/2009	R\$ 68,00	Nov/2009	Caixa Aqui	BA / Valença
30/10/2009	R\$ 68,00	Out/2009	Caixa Aqui	BA / Valença
28/09/2009	R\$ 68,00	Set/2009	Caixa Aqui	BA / Valença
31/08/2009	R\$ 62,00	Ago/2009	Caixa Aqui	BA / Valença
29/07/2009	R\$ 62,00	Jul/2009	Caixa Aqui	BA / Valença
26/06/2009	R\$ 62,00	Jun/2009	Caixa Aqui	BA / Valença
01/06/2009	R\$ 62,00	Mai/2009	Revendedor Lotérico	BA / Valença
04/05/2009	R\$ 62,00	Abr/2009	Caixa Aqui	BA / Valença

Notas:  
(1) Caso tenha ocorrido mudança de responsável familiar, são exibidos apenas os pagamentos associados ao responsável familiar atual.  
(2) Apresenta a sigla da Unidade da Federação e o nome do município onde a operação de pagamento foi realizada. No caso de crédito em conta, apresenta a UF/município da agência onde a conta foi aberta.

Figura 17 - Detalhe da consulta histórico de pagamentos

Descrição da Tela:

1. **Nome Responsável:** Apresenta o nome do Responsável Familiar que recebeu os pagamentos;
2. **NIS do RF:** Apresenta o NIS do Responsável Familiar;
3. **Município:** Apresenta o nome do município e sigla da unidade da federação;
4. **Data de Pagamento:** Apresenta a data em que foi realizado o pagamento;
5. **Valor Pago:** Apresenta o valor do pagamento;
6. **Mês/Ano Parcela:** Apresenta o mês e o ano da parcela paga;
7. **Tipo de Canal:** Apresenta o tipo de canal pelo qual foi realizado o pagamento;
8. **UF/Município do Canal de pagamento:** Apresenta a sigla da unidade da federação e o nome do município do canal de pagamento.

### 6.4.2. Consulta Detalhes do Endereço da Família

Permite a consulta do endereço da família da pessoa pesquisada, assim como sua localização no mapa e permite visualizar a localização das escolas, estabelecimento de saúde e CRAS/CREAS do município de residência da família no mapa.

**Desenvolvimento Social**  
Ministério do Desenvolvimento Social e Combate à Fome

**BOLSA Família** **Sicon**  
Sistema de Condições

Brasília, 29 de Setembro de 2010  
Bem-vinda Sicon Federal CP  
Seu último acesso foi em 28/09/2010 às 15:04h

Mapa do Site | Acessibilidade | Tela Lupa

Nome Responsável: **ABDIAS DA SILVEIRA** Município: **Brasília / DF**  
NIS do RF: **104.29516.82-1** Cód. Familiar: **828213**

**Família** **Endereço** Condições Acompanhamento Familiar

Informações de endereço da família

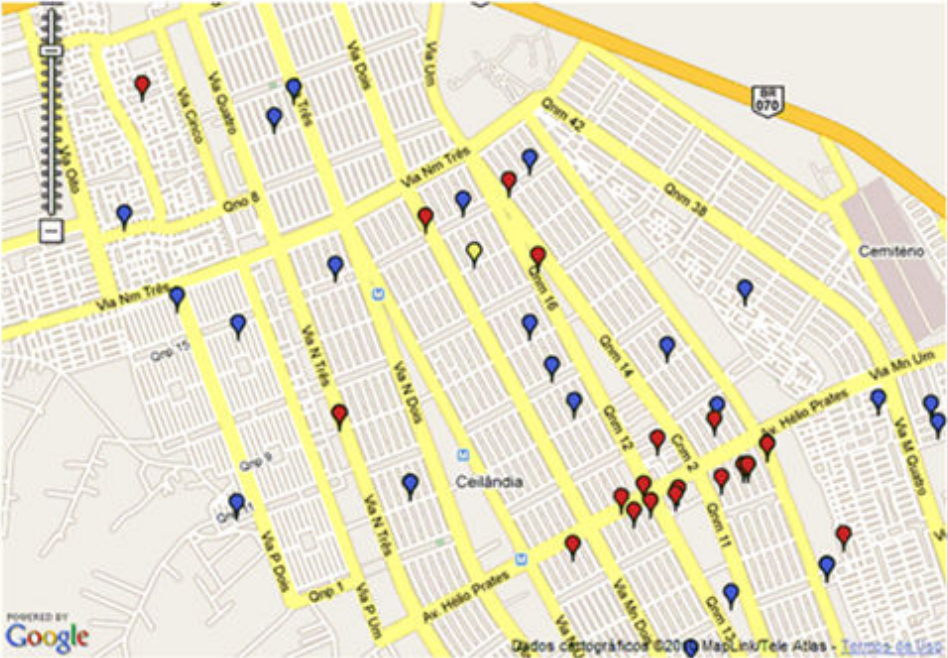
**Endereço atual da família**

Referência: Base Cadastr. Único de 31/08/2009 **1**

Logradouro: Q QNM 08 CONJUNTO E nº-29 NORTE **2** Município/UF: Brasília / DF **3**  
CEP: 72210-085 **4** Telefone: 61 3529-4529 **5**

Referência: PERTO DO CAMPO DO LF **10**

**Localização no googlemaps** **6**



Powered by Google

Dados cartográficos ©2010 MapInfo/Tele Atlas - Todos os Direitos Reservados

[Ver mapa ampliado](#)

**Informações sobre escola, estabelecimento de saúde (EAS) e CRAS/CREAS**

Mostrar escolas **7**

Mostrar estabelecimentos de saúde **8**

Mostrar CRAS/CREAS **9**

Ministério do Desenvolvimento Social e Combate à Fome  
Espanhola dos Ministérios, Bloco "C", 5º andar, CEP 70048-900 - Brasília/DF

Figura 18 - Detalhe da consulta do endereço da família

Descrição da Tela:

- Referência da base do Cadastro Único:** Apresenta a data de referência da base do Cadastro Único disponível no Sicon que estão sendo apresentadas;
- Logradouro:** Apresenta o endereço completo da família;
- Município/UF:** Apresenta o nome do município e a sigla da unidade da federação de moradia da família;
- CEP:** Apresenta o número do CEP do endereço da família;
- Telefone:** Apresenta o número do DDD e o número do telefone da família;

6. **Localização no googlemaps:** Apresenta a localização no mapa do endereço família (em amarelo), escolas (em azul), estabelecimentos de saúde (em vermelho), CRAS/CREAS (em verde). Ao acionar cada ponto apresentado na tela, o sistema apresenta as seguintes informações:
- Amarelo – Ao acionar o ponto do endereço da família, o sistema apresenta um balão com o endereço completo;



Figura 19 - Informações do endereço da família no mapa

- Azul – Ao acionar o ponto de uma escola, o sistema apresenta o código do Inep, nome da escola, dependência e o endereço completo;



Figura 20 - Informações da escola no mapa

- Vermelho – Ao acionar o ponto de um estabelecimento de saúde, o sistema apresenta o código do EAS, nome do estabelecimento de saúde, tipo de estabelecimento e endereço completo;



Figura 21 - Informações do estabelecimento de saúde no mapa

- Verde - Ao acionar o ponto de um CRAS ou CREAS, o sistema apresenta o nome do CRAS ou CREAS, tipo (CRAS/CREAS) e o endereço completo;

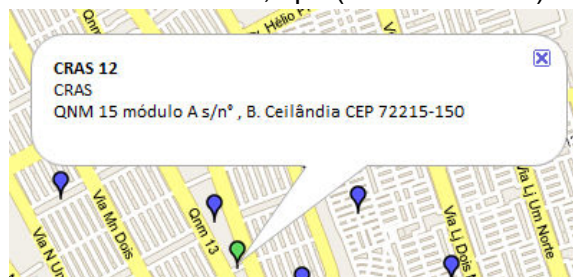


Figura 22 - Informações do CRAS/CREAS no mapa

7. **Mostrar escolas:** Os pontos em azul no mapa acima mostram as escolas no município do endereço da família;

8. **Mostrar estabelecimentos de saúde:** Os pontos em vermelho no mapa anterior mostram os estabelecimentos de saúde no município do endereço da família;
9. **Mostrar CRAS/CREAS:** Os pontos em verde no mapa anterior mostram os CRAS e CREAS no município do endereço da família;
10. **Referência:** Informações registradas no Cadastro Único sobre pontos de referência que ajudam na localização do endereço da família.

### 6.4.3. Consulta Detalhes de Condicionalidades da Família

Permite a consulta de informações de condicionalidades da família da pessoa pesquisada.

Nome Responsável: CONCEICAODA CONCEICAO  
NIS do RF: 225.22942.38-9

Município: Ouro Preto do Oeste / RO  
Cód. Familiar: 17074014

Família
Endereço
Condicionalidades
Acompanhamento Familiar

Veja o histórico de condicionalidades da família

A família está em acompanhamento familiar? NÃO <sup>1</sup>      A família está em acompanhamento familiar? NÃO <sup>2</sup>  
A família tem ou já teve descumprimento de condicionalidades? NÃO <sup>3</sup>

**Histórico de Repercussão de Condicionalidades**  
(clique em Situação do Recurso para ver os detalhes do descumprimento de condicionalidades e para registrar o recurso se necessário)

<sup>4</sup> Efeito	<sup>5</sup> Mês de repercussão	<sup>6</sup> Tipo de Benefício	<sup>7</sup> Situação do Recurso	<sup>8</sup> Carta de notificação
Advertência	Set/09	BFA	Sem recurso	Enviada
Bloqueio	Mar/10	BFA	Sem recurso	Enviada
1ª Suspensão	Mar/11	BFA	Sem recurso	Enviada
2ª Suspensão	Set/12	BFA	Sem recurso	Enviada
3ª Suspensão	Mar/13	BFA	Sem recurso	Enviada
Cancelamento	Set /13	BFA	Sem recurso	Enviada

**Período de Atenção Prioritária**  
(Acompanhem na tabela abaixo os ciclos de atenção da família que podem durar até 12 meses. Os ciclos de atenção se iniciam, a partir de março de 2013, quando simultaneamente a família estiver na fase de suspensão e em acompanhamento familiar)

<sup>9</sup> Tipo Benefício	<sup>10</sup> Início Suspensão	<sup>11</sup> Início Acompanhamento Familiar	<sup>12</sup> Início Atenção Prioritária	<sup>13</sup> Fim Atenção Prioritária
BFA	03/2011	01/2013	02/2013	

**Motivo de Não Aplicação do Efeito sobre o Descumprimento**  
(Encontre nesta tabela os motivos da não aplicação de efeito para a família apesar do registro de descumprimento realizado pelos órgãos parceiros setoriais)

NIS <sup>14</sup>	<sup>15</sup> Nome	<sup>16</sup> Mês de repercussão	<sup>17</sup> Descumprimento	<sup>18</sup> Não aplicação do efeito
212.06039.84-2	ADRIANE GOMES DA CONCEICAO	Mar/11	Frequência escolar abaixo de 85%	Família ou jovem com efeito de cancelamento na repercussão imediatamente anterior
212.06510.39-3	DOUGLAS DA CONCEICAO	Mar/11	Frequência escolar abaixo de 85%	Família ou jovem com efeito de cancelamento na repercussão imediatamente anterior

**Histórico de Condicionalidades dos Integrantes da Família**  
(clique no NIS do integrante para visualizar o histórico de condicionalidades)

NIS <sup>19</sup>	<sup>20</sup> Nome	<sup>21</sup> Público-alvo condicionalidades	<sup>22</sup> NIS Convertido
<a href="#">125.22942.38-9</a>	ADRIANE GOMES DA CONCEICAO	Saúde	-
<a href="#">104.08200.85-0</a>	DOUGLAS DA CONCEICAO	Saúde, Educação	-
<a href="#">164.08216.19-2</a>	ADRIANE GOMES DA CONCEICAO	Saúde	-
<a href="#">012.06039.04-2</a>	DOUGLAS DA CONCEICAO	Saúde, Educação	-
<a href="#">212.00256.39-8</a>	ADRIANE GOMES DA CONCEICAO	Saúde, Educação	-
<a href="#">202.06300.74-5</a>	DOUGLAS DA CONCEICAO	Saúde, Educação	-
<a href="#">212.06519.39-3</a>	ADRIANE GOMES DA CONCEICAO	Saúde, Educação	-

Figura 23 - Detalhe da consulta de condicionalidades da família

Descrição da Tela:

1. **A família tem ou já teve perfil de condicionalidades?** Apresenta “SIM”, se a família tem ou já teve em algum período anterior perfil de condicionalidades, caso contrário apresenta “NÃO”;
2. **A família tem ou já teve descumprimento de condicionalidades?** Apresenta “SIM”, se família tem ou já teve descumprimento de condicionalidade, caso contrário apresenta “NÃO”;
3. **A família esta em acompanhamento familiar?** Apresenta “SIM”, se a família está em acompanhamento familiar registrado no Sicon, caso contrário apresenta “NÃO”.

#### **Histórico de Repercussão de Condicionalidades**

4. **Efeito:** Apresenta o efeito pelo descumprimento de condicionalidade;
5. **Mês de repercussão:** Apresenta o mês em que ocorreu a repercussão de condicionalidade;
6. **Tipo de benefício:** Apresenta o tipo de benefício que sofreu o efeito;
7. **Situação do Recurso:** Apresenta a situação do recurso, informando se está sem recurso, se foi cadastrado, deferido ou indeferido. Ao clicar, direciona o Usuário à tela Cadastrar Recurso (item 7.5). O Gestor Municipal pode cadastrar recursos apenas para as famílias do seu município e que ainda não tiveram recurso cadastrado para o descumprimento, ao clicar na situação do recurso. Se ele estiver cadastrado, o sistema remete o Usuário à tela “Avaliar Recurso” (item 7.6) e se o recurso estiver deferido ou indeferido, o sistema remete o Usuário à tela “Recurso Julgado” (item 7.7);
8. **Carta de notificação:** Apresenta a situação da carta de notificação, podendo ser “enviada” quando ela foi enviada ou “não enviada” quando não foi enviada Neste caso, é apresentado o motivo da devolução da notificação.

#### **Período de Atenção Prioritária**

9. **Tipo de Benefício:** Apresenta o tipo de benefício (BFA ou BVJ) que entrou em atenção prioritária;
10. **Início Suspensão:** Apresenta o mês e o ano de início do efeito de suspensão da família ou do jovem;
11. **Início Acompanhamento Familiar:** Apresenta o mês e o ano de início do último acompanhamento familiar ativo da família ou do jovem;
12. **Início Atenção Prioritária:** Apresenta o mês e o ano de início da atenção prioritária da família ou do jovem;
13. **Fim Atenção Prioritária:** Apresenta o mês e o ano do término da atenção prioritária da família ou do jovem.

#### **Motivo de Não Aplicação do Efeito sobre o Descumprimento**

14. **NIS:** Apresenta o NIS do integrante da família que não sofreu efeito por descumprimento de condicionalidades;
15. **Nome:** Apresenta o nome de cada integrante da família;
16. **Mês de Repercussão:** Apresenta o mês de repercussão;
17. **Descumprimento:** Apresenta o descumprimento do integrante da família;
18. **Não aplicação do efeito:** Apresenta a não aplicação do efeito do descumprimento.

### **Histórico de Condicionalidades dos Integrantes da Família**

- 19. NIS:** Apresenta o NIS de cada integrante da família. Ao clicar, o Usuário é remetido à tela “Detalhar Condicionalidade da Educação” (item 6.1.3.1);
- 20. Nome:** Apresenta o nome de cada integrante da família;
- 21. Público-alvo condicionalidades:** Apresenta informação se o integrante é ou já foi público-alvo de condicionalidade da educação, saúde e Peti.
- 22. NIS Convertido:** Apresenta a lista de NIS Convertido de uma integrante da família.

#### **6.4.3.1. Consulta Detalhes de Condicionalidades da Educação**

Permite a consulta do histórico de condicionalidades de um integrante que foi público para acompanhamento da educação, com as informações do resultado do acompanhamento de educação e informações de escola e série escolar do Cadastro Único.

Ao consultar o histórico do integrante, são apresentados os registros de acompanhamento de condicionalidades que incluem também os descumprimentos. Vale observar que, o correspondente efeito sobre o descumprimento do integrante aplicado à família pode ou não estar relacionado a sua família atual. Ou seja, se o integrante estava vinculado a outra família quando não cumpriu a condicionalidade, as informações da repercussão de condicionalidades estarão vinculadas àquela família anterior.



Nome Responsável: JOSÉ MARIA DOS SANTOS RODRIGUES Município: Unai/MG  
NIS do RF: 160.34029.84-6 Cód. Familiar: 25469154

Família Endereço Condicionalidades Acompanhamento familiar

2 Educação Saúde Peti

Histórico de condicionalidades do integrante

Nome: NONATO RODRIGUES 1 NIS do Integrante: 102.68330.24-5 (Atual) 3  
[voltar ao histórico de condicionalidades da família](#) 4

**Histórico Educação**

Integrante tem perfil condicionalidades de educação atualmente: SIM 5  
O integrante já teve perfil condicionalidades de educação SIM 6  
O integrante teve baixa frequência escolar nos últimos 12 meses? SIM 7

8 9 10 11

**Escola atual (segundo resultados do acompanhamento de educação)** 12 13

Código Inep	Nome da escola	Dependência	Situação	Endereço	UF/Município
31327573	ESCOLA MARISTA DE UNAÍ	PRIVADA	Ativa	R LAVRAS 225, B. SÃO PEDRO, CEP 38610-000	MG/UNAÍ

**Escola atual** 14 17 18 19 20

Referência: Base Cadastro Único de 11/2009

Código Inep	Nome da escola	Dependência	Situação	Endereço	UF/Município
31327573	ESCOLA MARISTA DE UNAÍ	PRIVADA	Ativa	R LAVRAS 225, B. SÃO PEDRO, CEP 38610-000	MG/UNAÍ

**Histórico de escolas (segundo resultados do acompanhamento de educação)** 27

Código Inep	Nome da escola	Dependência	Situação	Endereço	UF/Município	Data/Período de alteração da escola
31327573	ESCOLA MARISTA DE UNAÍ	PRIVADA	Ativa	R LAVRAS 225, B. SÃO PEDRO, CEP 38610-000	MG/UNAÍ	Jul/2009
53001044	CED GISNO	ESTADUAL	Inativa	R SÃO JOSÉ 196, B. CENTRO, CEP 38610-000	MG/UNAÍ	Jan/2009
32077041	UMEI SARAH VICTALINO GUEIROS	MUNICIPAL	Inativa	R DUTRA 25, B. DIVINEIA, CEP 38610-000	MG/UNAÍ	Out/2005

**Resultados do acompanhamento de frequência escolar do integrante**  
(selecione o ano para visualizar a frequência)

\* Ano: 2009 28

Frequência do ano de 2009 33 34 36 37 38

Mês/Ano	Foi público-alvo	Foi acompanhado	% frequência	Freq. mínima atingida	Motivo	Tipo de benefício	Inep	Série
Mar/2010	Sim	-	-	-	-	-	-	-
Fev/2010	Sim	-	-	-	-	-	-	-
Nov/2009	Sim	Parcial	-	-	9	BFA	123456789	2º EM
Out/2009	Sim	Parcial	-	-	6	BFA	123456789	2º EM
Set/2009	Sim	Sim	-	-	5	BFA	123456789	2º EM
Ago/2009	Sim	Sim	-	-	3	BFA	123456789	2º EM
Jul/2009	Sim	Sim	100%	Sim	-	inexistência de oferta de serviços educacionais	-	2º EM
Jun/2009	Sim	Sim	100%	Sim	-	-	-	2º EM
Mai/2009	Sim	Não	-	-	-	-	-	-
Abr/2009	Sim	Não	-	-	-	-	-	-
Mar/2009	Não	-	-	-	-	-	-	-
Fev/2009	Não	-	-	-	-	-	-	-

Os motivos 3(inexistência de oferta de serviços educacionais), 5(inexistência de serviço/Atendimento educacional à pessoa com deficiência/necessidades especiais), 6(concluiu o ensino médio) e 9(situação coletiva que impede a escola de acolher os alunos) não possuem registro de frequência escolar.

**Motivo de Não Participação do Público para Acompanhamento** 39

Período de Acompanhamento	Motivo
Fev/2009 40	Motivo na crítica de rejeição 41
Abr/2009	Motivo na crítica de rejeição

Figura 24 - Detalhe da consulta histórico de condicionalidade do integrante perfil educação

Descrição da Tela:

- Nome:** Apresenta o nome do integrante da família para a consulta de condicionalidade da educação;
- Tipo de Condicionalidade:** Ao acionar esta opção, o sistema remete o Usuário à consulta do histórico de condicionalidade do tipo selecionado. Para

a educação, trata desta Tela (Figura 24), para a saúde, remete o Usuário à tela “Consulta Condicionalidade da Saúde” (item 6.6.3.2), e para o Peti, remete o Usuário à tela “Consulta Condicionalidade do Peti” (item 6.6.3.3)

3. **NIS do integrante:** Apresenta a lista do NIS do integrante e seus NIS substituídos da família com o histórico de condicionalidade da educação;
4. **Voltar ao histórico de condicionalidade da família:** Ao acionar esta opção, o sistema remete o Usuário à tela “Consulta Condicionais da Família” (item 6.6.3);
5. **Integrante tem perfil condicionalidade de educação atualmente?** Apresenta “SIM”, se o integrante é público para acompanhamento da educação, caso contrário apresenta “NÃO”;
6. **O integrante já teve perfil condicionalidades da educação?** Apresenta “SIM” se o integrante já foi público para o acompanhamento da educação, caso contrário apresenta “NÃO”;
7. **O integrante teve baixa frequência escolar nos últimos 12 meses?** Apresenta “SIM”, se o integrante teve baixa frequência escolar nos últimos 12 meses, conforme informado no resultado de acompanhamento da educação, caso contrário apresenta “NÃO”.

#### **Escola atual (segundo resultados de acompanhamento de educação)**

8. **Código Inep:** Apresenta código Inep da escola atual em que o integrante está matriculado, segundo o resultado de acompanhamento da educação;
9. **Nome da escola:** Apresenta o nome da escola atual em que o integrante está matriculado, segundo o resultado de acompanhamento da educação;
10. **Dependência:** Apresenta o tipo de dependência da escola;
11. **Situação:** Apresenta a situação da escola;
12. **Endereço:** Apresenta o endereço completo da escola;
13. **UF/ Município:** Apresenta a sigla da unidade da federação e o nome do município da escola.

#### **Escola atual**

14. **Referência da base do Cadastro Único:** Apresenta a data de referência da base do Cadastro Único disponível no Sicon sobre a escola do integrante;
15. **Código Inep:** Apresenta o código Inep da escola atual segundo a referência informada acima do Cadastro Único;
16. **Nome da escola:** Apresenta o nome da escola atual segundo a referência informada acima do Cadastro Único;
17. **Dependência:** Apresenta o tipo de dependência da escola;
18. **Situação:** Apresenta a situação da escola;
19. **Endereço:** Apresenta o endereço completo da escola;
20. **UF/ Município:** Apresenta a sigla da unidade da federação e o nome do município da escola.

#### **Histórico de escolas (segundo resultados de acompanhamento de educação)**

21. **Código Inep:** Apresenta o código Inep da escola, segundo o resultado de acompanhamento da educação;

- 22. Nome da escola:** Apresenta o nome da escola atual, segundo o resultado de acompanhamento da educação;
- 23. Dependência:** Apresenta o tipo de dependência da escola;
- 24. Situação:** Apresenta a situação da escola;
- 25. Endereço:** Apresenta o endereço completo da escola;
- 26. UF/ Município:** Apresenta a sigla da unidade da federação e o nome do município da escola;
- 27. Data/período de alteração da escola:** Apresenta o histórico de alteração/atualização da escola – mês e ano – em que se registrou a informação para o acompanhamento das condicionalidades da educação do integrante.

### **Resultados do acompanhamento da frequência escolar do integrante**



- 28. Ano:** Ao selecionar o ano, o sistema apresenta a tabela com o resultado de acompanhamento de frequência escolar do integrante do ano selecionado;
- 29. Mês/ano:** Apresenta o mês e ano do resultado de acompanhamento da frequência escolar do integrante;
- 30. Foi público-alvo:** Apresenta se o integrante foi público para o acompanhamento no mês e ano referido (Sim/Não);
- 31. Foi acompanhado:** Apresenta a informação se o integrante membro da família foi ou não acompanhado no período de acompanhamento da educação. São três as situações possíveis:
- um traço (-): quando o integrante pertence ao público para acompanhamento no período e o sistema Presença não retornou o resultado de acompanhamento, pois o período de registro não foi encerrado;
  - Sim: quando o integrante pertence ao público para acompanhamento no período, o resultado de acompanhamento final foi recebido do Sistema Presença e o integrante foi acompanhado;
  - Não: quando o integrante pertence ao público para acompanhamento no período, o resultado de acompanhamento final foi recebido do sistema Presença e o integrante não foi acompanhado;
- 32. % de frequência:** Apresenta o resultado de acompanhamento da frequência escolar;
- 33. Frequência mínima atingida:** Apresenta informação se a frequência mínima foi atingida. Apresenta “Sim” se for superior a 85% (BFA) e 75% (BVJ), caso contrário apresenta “Não”;
- 34. Motivo:** Apresenta o código do motivo porque a frequência mínima não foi atingida;
- 35. Descrição do Motivo:** Apresenta a descrição dos motivos registrados pelo Ministério da Educação do porquê a frequência mínima não foi atingida;
- 36. Tipo Benefício:** Informa se o acompanhamento da frequência escolar foi de crianças de 6 a 15 anos – tipo BFA – ou de 16 e 17 anos – tipo BVJ;
- 37. Inep:** Apresenta o código do Inep retornado no resultado de acompanhamento da educação para o mês e o ano de acompanhamento;
- 38. Série:** Apresenta a série do aluno retornada no resultado de acompanhamento da educação;

### Motivo de Não Participação do Público para Acompanhamento

- 39. Motivo de Não Participação do Público para Acompanhamento:** Apresenta as informações para o integrante que não participou do público de acompanhamento de um período apesar de possuir perfil da educação;
- 40. Período de Acompanhamento:** Informa o período – mês/ano – no qual o integrante não participou do público para acompanhamento da educação;
- 41. Motivo:** Informa o motivo pelo qual o integrante não participou do público para acompanhamento da educação.

#### 6.4.3.2. Consulta Detalhes de Condicionalidades da Saúde

Permite a consulta ao histórico de condicionalidades de **um integrante** que foi público para acompanhamento da saúde com as informações do resultado de acompanhamento da saúde e informações de estabelecimento de saúde da família informado no Cadastro Único.

Nome Responsável: JOSELITA DOS SANTOS RODRIGUES      Município: Unai/MG  
NIS do RF: 160.34029.84-6      Cód. Familiar: 25569154

Família
Endereço
Condicionalidades
Acompanhamento familiar

Educação
Saúde
Peti

Histórico de condicionalidades do integrante 2

Nome: GERALDO RODRIGUES 1      NIS do Integrante: 102.60330.24-5 (Atual) 3

[voltar ao histórico de condicionalidades da família](#)

**Histórico Saúde**

Integrante tem perfil condicionalidades de saúde atualmente: SIM 5

O integrante já teve perfil condicionalidades de saúde? SIM 6

O integrante teve descumprimento na área de saúde nos últimos 36 meses? SIM 7

**Estabelecimento de saúde atual da família (segundo resultados do acompanhamento de saúde)**

EAS <span style="float: right;">8</span>	Nome EAS <span style="float: right;">9</span>	Tipo EAS <span style="float: right;">10</span>	Endereço EAS <span style="float: right;">11</span>	UF/Município <span style="float: right;">12</span>
8965824	Posto de Saúde Agua Branca	Unidade de Atenção Básica	Avenida São Carlos, nº 456, Bairro Centro. CEP: 85.698-555	SE/São Camilo

**Estabelecimento de atenção à saúde (EAS) da família**  
Referência: Base Cadastro Único de 11/2009 13

EAS <span style="float: right;">14</span>	Nome EAS <span style="float: right;">15</span>	Tipo EAS <span style="float: right;">16</span>	Endereço EAS <span style="float: right;">17</span>	UF/Município <span style="float: right;">18</span>
8965824	Posto de Saúde Agua Branca	Unidade de Atenção Básica	Avenida São Carlos, nº 456, Bairro Centro. CEP: 85.698-555	SE/São Camilo

**Histórico EAS da família (segundo resultados do acompanhamento de saúde)**

EAS <span style="float: right;">19</span>	Nome EAS <span style="float: right;">20</span>	Tipo <span style="float: right;">21</span>	Data/Período de alteração do EAS <span style="float: right;">22</span>
123456	Posto de Saúde Agua Branca	Unidade de Atenção Básica	Jul/2009
123488	UBS Santo Amaro	Unidade de Atenção Básica	Set/2008
123499	Hospital Materno Infantil	Hospital	Mar/2005

**Resultados do acompanhamento de saúde do integrante**

Semestre <span style="float: right;">23</span>	Perfil <span style="float: right;">24</span>	Foi Acompanhado <span style="float: right;">25</span>	Cumpriu condicionalidades <span style="float: right;">26</span>
2º/2009	Criança menor que 7 anos	-	-
1º/2009	Criança menor que 7 anos	Parcial	Sim
2º/2008	Criança menor que 7 anos	Sim	Sim
1º/2008	Criança menor que 7 anos	Não	-
2º/2007	Criança menor que 7 anos	Não	-
1º/2007	Criança menor que 7 anos	Sim	Não
2º/2006	Criança menor que 7 anos	Sim	Sim
1º/2006	Criança menor que 7 anos	Sim	Sim

**Motivo de Não Participação do Público para Acompanhamento 27**

Período de Acompanhamento <span style="float: right;">28</span>	Motivo <span style="float: right;">29</span>
1º/2008	Motivo de rejeição

Figura 25 - Detalhe da consulta histórico de condicionalidade do integrante perfil saúde

Descrição da Tela:

1. **Nome:** Apresenta o nome do integrante com perfil saúde da família para consulta de condicionalidade da saúde;
2. **NIS do integrante:** Apresenta a lista do NIS do integrante e seus NIS substituídos da família com o histórico de condicionalidade da saúde;
3. **Voltar ao histórico de condicionalidade da família:** Ao acionar esta opção, o sistema remete o Usuário à tela “Consulta Condicionais da Família” (item 6.6.3);
4. **Tipo de Condicionalidade:** Ao acionar esta opção, o sistema remete o Usuário à consulta do histórico de condicionalidade do tipo selecionado. Para a saúde, trata nesta tela (Figura 25), para a educação, remete o Usuário à tela “Consulta Condicionalidade da Educação” (item 6.6.3.1) e para o Peti, o sistema remete o Usuário à tela Consulta Condicionalidade do Peti (item 6.6.3.3)
5. **Integrante tem perfil condicionalidade de saúde atualmente?** Apresenta “SIM”, se o integrante é público para acompanhamento da saúde, caso contrário apresenta “NÃO”;
6. **O integrante já teve perfil condicionalidades de saúde?** Apresenta “SIM”, se o integrante foi público para acompanhamento, caso contrário apresenta “NÃO”;
7. **O integrante teve descumprimento na área de saúde nos últimos 36 meses?** Apresenta “SIM”, se o integrante teve descumprimento nos últimos 36 meses, conforme informado no resultado de acompanhamento da saúde, caso contrário apresenta “NÃO”;

#### **Estabelecimento de saúde atual da família (segundo resultados de acompanhamento da saúde)**

8. **EAS:** Apresenta o código do estabelecimento de saúde atual, segundo o último resultado de acompanhamento da saúde;
9. **Nome EAS:** Apresenta o nome do estabelecimento de saúde atual, segundo o último resultado de acompanhamento da saúde;
10. **Tipo EAS:** Apresenta o tipo de estabelecimento de saúde;
11. **Endereço:** Apresenta o endereço completo do EAS;
12. **UF/ Município:** Apresenta a sigla da unidade da federação e nome do município do estabelecimento da saúde.

#### **Estabelecimento de atenção à saúde (EAS) da família**

13. **Referência da base do Cadastro Único:** Apresenta a data de referência da base do Cadastro Único disponível no Sicon sobre o estabelecimento de saúde da família do integrante;
14. **EAS:** Apresenta código EAS do estabelecimento de saúde atual segundo a referência informada acima do Cadastro Único;
15. **Nome EAS:** Apresenta o nome do estabelecimento de saúde atual segundo a referência informada acima do Cadastro Único;
16. **Tipo EAS:** Apresenta o tipo de estabelecimento de saúde;
17. **Endereço EAS:** Apresenta o endereço completo do EAS;
18. **UF/ Município:** Apresenta a sigla da unidade da federação e o nome do município do estabelecimento da saúde.

### **Histórico EAS da família (segundo resultados de acompanhamento da saúde)**

- 19. EAS:** Apresenta o código do estabelecimento de saúde, segundo resultado de acompanhamento da saúde;
- 20. Nome EAS:** Apresenta o nome do estabelecimento de saúde, segundo o resultado de acompanhamento da saúde;
- 21. Tipo EAS:** Apresenta o tipo de estabelecimento de saúde;
- 22. Data/ período de alteração do EAS:** Apresenta o mês e o ano em que o retornou pela primeira vez o EAS no resultado de acompanhamento para a família do integrante.

### **Resultados do acompanhamento de saúde do integrante**


- 23. Semestre:** Apresenta o semestre em que foi realizado o acompanhamento da saúde;
- 24. Perfil:** Apresenta o perfil de acompanhamento (mulher ou criança);
- 25. Foi acompanhado:** Apresenta a informação se o integrante membro da família foi ou não acompanhado no período de acompanhamento da saúde. São quatro as situações possíveis:
- um traço (-): quando o integrante pertence ao público para acompanhamento no período e o Sistema Bolsa Família na Saúde não retornou o resultado do acompanhamento de condicionalidades da saúde;
  - Parcial: quando o integrante pertence ao público para acompanhamento no período e o resultado do acompanhamento foi recebido parcialmente. Isto significa que o período de registro do resultado de acompanhamento não foi encerrado, podendo haver mudanças no resultado até o recebimento do resultado final do acompanhamento;
  - Sim: quando o integrante pertence ao público para acompanhamento no período, o resultado de acompanhamento final foi recebido do Sistema Bolsa Família na Saúde e o integrante foi acompanhado;
  - Não: quando o integrante pertence ao público para acompanhamento no período, o resultado de acompanhamento final foi recebido do Sistema Bolsa Família na Saúde e o integrante não foi acompanhado;
- 26. Cumpriu condicionalidades:** Apresenta se o integrante cumpriu condicionalidade no semestre (Sim/Não);

### **Motivo de Não Participação do Público para Acompanhamento**

- 27. Motivo de Não Participação do Público para Acompanhamento:** Apresenta as informações do integrante que não participou do público de acompanhamento de um período apesar de possuir perfil da saúde;
- 28. Período de Acompanhamento:** Informa o período – mês/ano – no qual o integrante não participou do público para acompanhamento da saúde;
- 29. Motivo:** Informa o motivo pelo qual o integrante não participou do público para acompanhamento da saúde.

### 6.4.3.3. Consulta Detalhes de Condicionalidades do Peti

Permite a consulta do histórico de condicionalidades de um integrante que foi público para acompanhamento do Peti com as informações do resultado de acompanhamento e informações do núcleo de serviço de convivência e fortalecimento de vínculos do Peti.



Nome Responsável: JOSELITA DOS SANTOS RODRIGUES  
 NIS do RF: 160.34029.84-6

Município: Unai/MG  
 Cód. Familiar: 25569154

Família
Endereço
Condicionalidades
Acompanhamento familiar

Educação

Saúde

Peti

Histórico de condicionalidades do integrante ②

Nome: GERALDO RODRIGUES ① NIS do Integrante: 102.60330.24-5 (Atual) ③

[voltar ao histórico de condicionalidades da família](#)

**Histórico Peti**

Integrante tem perfil condicionalidades PETI atualmente: SIM ⑤

O integrante já teve perfil condicionalidades PETI? SIM ⑥

O integrante teve descumprimento no que se refere às ações socio-educativas do PETI nos últimos 36 meses? SIM ⑦

**Núcleo de Serviço de Convivência e Fortalecimento de Vínculos do PETI**

Núcleo <span style="margin-left: 10px;">⑧</span>	Nome do núcleo <span style="margin-left: 10px;">⑨</span>	Endereço do núcleo <span style="margin-left: 10px;">⑩</span>
123456	Centro Cultural Palmares	Rua 25 de abril, nº 32, Bairro Santa Felicidade. São Camilo - SE, CEP: 85.698-987

**Histórico núcleos da pessoa**

Núcleo <span style="margin-left: 10px;">⑪</span>	Nome do núcleo <span style="margin-left: 10px;">⑫</span>	Data/Período de alteração do núcleo <span style="margin-left: 10px;">⑬</span>
123456	Centro Cultural Palmares	Jul/2009
123488	Núcleo Comunitário São Camilo	Set/2008
123499	Centro Educacional Dom Pedro	Março/2007

**Resultados do Acompanhamento do Serviço de Convivência e Fortalecimento dos Vínculos do PETI**  
 (selecione o ano para visualizar a frequência)

\* Ano: 2009 ⑭

Frequência do ano de 2009 ⑮

Mês/Ano <span style="margin-left: 10px;">⑮</span>	Foi público-alvo <span style="margin-left: 10px;">⑯</span>	Foi acompanhado <span style="margin-left: 10px;">⑰</span>	Freq. mínima atingida	Motivo <span style="margin-left: 10px;">⑱</span>	Núcleo <span style="margin-left: 10px;">⑲</span>	Nome do núcleo <span style="margin-left: 10px;">⑲</span>
Dez/2009	Sim	-	-	-	-	-
Nov/2009	Sim	Parcial	Sim	-	123456	Centro cultural Palmares
Out/2009	Sim	Sim	Não	54	123456	Centro cultural Palmares
Set/2009	Sim	Não	-	-	-	-
Ago/2009	Sim	Sim	Não	51	123456	Centro cultural Palmares
Jul/2009	Sim	Sim	Sim	-	123456	Centro cultural Palmares
Jun/2009	Sim	Sim	Sim	-	123456	Centro cultural Palmares
Mai/2009	Sim	Sim	Sim	-	123456	Centro cultural Palmares
Abr/2009	Não	-	-	-	-	-
Mar/2009	Sim	Sim	Sim	-	123456	Centro cultural Palmares
Fev/2009	Não	-	-	-	-	-
Jan/2009	Sim	Sim	Não	51	123456	Centro cultural Palmares

**Motivo de Não Participação do Público para Acompanhamento** ⑳

Período de Acompanhamento	Motivo <span style="margin-left: 10px;">㉑</span>
Fev/2009 <span style="margin-left: 10px;">㉒</span>	Motivo na crítica de rejeição
Abr/2009	Motivo na crítica de rejeição

Figura 26 - Detalhe da consulta histórico de condicionalidade do integrante perfil saúde

Descrição da Tela:

- Nome:** Apresenta o nome do integrante da família para consulta de condicionalidade do Peti;

2. **NIS do integrante:** Apresenta a lista de NIS do integrante, incluindo os códigos de NIS atual e substituídos. A partir da seleção de um NIS será apresentado na tela o histórico de condicionalidades do PETI;
3. **Voltar ao histórico de condicionalidade da família:** Ao acionar esta opção, o sistema remete o Usuário à tela “Consulta Condicionalidades da Família” (item 6.6.3);
4. **Tipo de Condicionalidade:** Ao acionar esta opção, o sistema remete o Usuário à consulta do histórico de condicionalidade do tipo selecionado. Para o Peti, as informações estão apresentadas nesta tela (Figura 26), para educação, o sistema remete o Usuário à tela “Consulta Condicionalidade da Educação” (item 6.6.3.1) e para a saúde, o sistema remete o Usuário à tela “Consulta de Condicionalidades da Saúde” (item 6.6.3.2)
5. **Integrante tem perfil condicionalidade do Peti atualmente?** Apresenta “SIM” se o integrante é atualmente público para acompanhamento do Peti, caso contrário apresenta “NÃO”;
6. **O integrante já teve perfil condicionalidades Peti?** Apresenta “SIM”, se o integrante já foi público para acompanhamento do Peti, caso contrário apresenta “NÃO”;
7. **O integrante teve descumprimento no que se refere às ações socioeducativas do Peti nos últimos 36 meses?** Apresenta “SIM” se o integrante teve descumprimento nos últimos 36 meses, conforme informado no resultado de acompanhamento do Peti, caso contrário apresenta “NÃO”.

#### **Núcleo de Serviço de Convivência e Fortalecimento de Vínculos do Peti**

8. **Núcleo:** Apresenta o código do núcleo atual, segundo o último resultado de acompanhamento do Peti;
9. **Nome do Núcleo:** Apresenta o nome do núcleo atual, segundo o último resultado de acompanhamento do Peti;
10. **Endereço do Núcleo:** Apresenta o endereço completo do núcleo.

#### **Histórico Núcleos da Pessoa**

11. **Núcleo:** Apresenta o código do núcleo, segundo o resultado de acompanhamento do Peti de cada mês e ano;
12. **Nome do Núcleo:** Apresenta o nome do núcleo, segundo o resultado de acompanhamento do Peti de cada mês e ano;
13. **Data/Período de alteração do núcleo:** Apresenta o mês e o ano em que o núcleo retornou como resultado de acompanhamento para o integrante.

#### **Resultados do Acompanhamento do Serviço de Convivência e Fortalecimento dos Vínculos do Peti**

14. **Ano:** Ao selecionar o ano, o sistema apresenta a tabela com o resultado do acompanhamento do Serviço de Convivência e Fortalecimento dos Vínculos do Peti.
15. **Mês/Ano:** Apresenta o mês e o ano em que foi realizado o acompanhamento do Peti;
16. **Foi público-alvo:** Apresenta a informação se o integrante foi público para acompanhamento no mês e ano (Sim/Não);



- 17. Foi acompanhado:** Apresenta a informação se o integrante membro da família foi ou não acompanhado no período de acompanhamento do Peti. São quatro as situações possíveis:
- um traço (-): quando o integrante pertence ao público para acompanhamento no período e o SisPeti não retornou o resultado do acompanhamento de condicionalidades do Peti;
  - Parcial: quando o integrante pertence ao público para acompanhamento no período e o resultado do acompanhamento foi recebido parcialmente pelo SisPeti. Isto significa que o período de registro do resultado de acompanhamento não foi encerrado, podendo haver mudanças no resultado até o recebimento do resultado final do acompanhamento;
  - Sim: quando o integrante pertence ao público para acompanhamento no período, o resultado de acompanhamento final foi recebido do SisPeti e o integrante foi acompanhado;
  - Não: quando o integrante pertence ao público para acompanhamento no período, o resultado de acompanhamento final foi recebido do SisPeti e o integrante não foi acompanhado.
- 18. Frequência Mínima Atingida:** Apresenta informação se a frequência mínima foi atingida ou não. Apresenta “Sim” se o integrante teve frequência superior ou igual ao mínimo exigido, caso contrário apresenta “Não”;
- 19. Motivo:** Apresenta o código do motivo pelo qual a frequência mínima não foi atingida;
- 20. Núcleo:** Apresenta o código do núcleo, segundo o resultado de acompanhamento do Peti;
- 21. Nome do Núcleo:** Apresenta o nome do núcleo, segundo o resultado de acompanhamento do Peti
- .
- Motivo de Não Participação do Público para Acompanhamento**
- 22. Motivo de Não Participação do Público para Acompanhamento:** Apresenta as informações para o integrante que não participou do público de acompanhamento de um período apesar de possuir perfil do Peti;
- 23. Período de Acompanhamento:** Informa o período – mês/ano – no qual o integrante não participou do público para acompanhamento da Peti;
- 24. Motivo:** Informa o motivo pelo qual o integrante não participou do público para acompanhamento do Peti.

## 7. Pesquisa Famílias com Descumprimento de Condicionalidades

---

### 7.1. Pesquisa Básica de Famílias com Efeito por Descumprimento de Condicionalidades

Apresenta a função de “Pesquisa Família com Descumprimento de Condicionalidades” ou, simplesmente, “Pesquisa Descumprimento Básica”:

Figura 27 – Pesquisa Básica de Famílias com Efeito por Descumprimento de Condicionalidades

Descrição da Tela:

1. **Cód. do Descumprimento:** Informa o código do descumprimento de condicionalidade ocorrido que deseja pesquisar. Este código encontra-se nas cartas de notificação de descumprimento encaminhadas às famílias;
2. **NIS do Responsável:** Informa o Número de Identificação Social (NIS) do Responsável Familiar sobre o qual deseja pesquisar o descumprimento;
3. **Pesquisa Avançada no Município:** Ao clicar no *link*, o sistema remete o Usuário à tela de Pesquisa Avançada no Município (item 7.2);
4. **Pesquisar:** Ao acionar esta opção, o sistema efetua a pesquisa de descumprimento conforme o dado informado;
5. **Imprimir Formulário Recurso em Branco:** Ao clicar no *link*, o sistema remete o Usuário para a impressão do formulário recurso em branco (ver Anexo A).
6. **Imprimir formulário do acompanhamento familiar em branco:** Ao clicar no *link*, o sistema remete o Usuário para a impressão do formulário do acompanhamento familiar em branco (ver Anexo B).

### 7.1.1. Resultado da Pesquisa Básica de Famílias com Efeito por Descumprimento de Condicionalidades

Caso seja preenchido o NIS do Responsável Familiar, o resultado da consulta apresentará a lista de todos os descumprimentos de condicionalidades da família, conforme a Figura 28 - Resultado da Pesquisa Básica de Famílias com Efeito por Descumprimento de Condicionalidades. Cada descumprimento de condicionalidades representa uma linha da tabela de resultados. No exemplo, a família do Responsável Familiar apresentou seis descumprimentos de condicionalidades, sendo que o mais recente foi uma *Suspensão*, em julho de 2013, que não teve recurso cadastrado.

3,440 itens encontrados. <sup>9</sup>

[primeira/anterior] 1, 2, 3, 4, 5, 6, 7, 8 [próxima/última] <sup>10</sup>

NIS Responsável <sup>1</sup>	Nome Responsável Familiar <sup>2</sup>	Tipo Benef. <sup>3</sup>	Efeito <sup>4</sup>	Mês Reperc. <sup>5</sup>	Cód. Descumprimento <sup>6</sup>	Situação Recurso <sup>7</sup>	Acomp. Familiar <sup>8</sup>
<a href="#">103.75058.37-2</a>	BENEDITO COSTA	BFA	Suspensão	Jul/13	2013.826.327-28	Sem recurso	Não
<a href="#">102.32721.54-6</a>	JOSE RAIMUNDO GUERRA	BFA	Suspensão	Jul/13	2013.828.891-38	Sem recurso	Não
<a href="#">132.38342.40-6</a>	ARGEMIRO FERREIRA	BFA	Suspensão	Jul/13	2013.828.399-87	Sem recurso	Não
<a href="#">102.23371.12-0</a>	ALAIR GUALTER	BFA	Suspensão	Jul/13	2013.828.891-98	Sem recurso	Não
<a href="#">132.63431.99-2</a>	MARIA APARECIDA COSTA ALMEIDA	BFA	Suspensão	Jul/13	2013.819.373-98	Sem recurso	Não
<a href="#">102.71247.31-2</a>	ANTONIO DE ASSIS	BFA	Suspensão	Jul/13	2013.822.923-68	Sem recurso	Não

3,440 itens encontrados. <sup>9</sup>

[primeira/anterior] 1, 2, 3, 4, 5, 6, 7, 8 [próxima/última] <sup>10</sup>

<sup>11</sup>

Gerar Relatório CSV

<sup>12</sup>

Gerar Relatório PDF

<sup>13</sup>

Gerar Relatório Excel

Figura 28 - Resultado da Pesquisa Básica de Famílias com Efeito por Descumprimento de Condiçionalidades

É importante que o Usuário observe as informações de cada coluna de resultados:

- NIS Responsável:** Apresenta o Número de Identificação Social do Responsável Familiar da família em que houve o descumprimento. Ao clicar nesta opção, o sistema remete o Usuário à tela “Cadastrar Recurso” (item 8.2). O Gestor Municipal pode cadastrar recursos apenas para as famílias do seu município e que ainda não teve recurso cadastrado para o descumprimento. Se o recurso estiver cadastrado, o sistema remete o Usuário à tela “Avaliar Recurso” (item 8.3) e se o recurso estiver deferido ou indeferido, o sistema remete o Usuário à tela “Recurso Julgado” (item 8.4);
- Nome Responsável Familiar:** Apresenta o nome do Responsável Familiar;
- Tipo Benef.:** Apresenta o tipo do benefício em questão (BFA – Benefícios da Família ou BVJ – Benefício Variável Jovem);
- Efeito:** Apresenta o efeito gerado pelo descumprimento;
- Mês Reperc.:** Apresenta o mês em que ocorreu a repercussão do descumprimento relacionado à folha de pagamento do PBF;
- Cód. Descumprimento:** Apresenta o código do descumprimento;
- Situação Recurso:** Apresenta a situação do recurso informado: se está sem recurso, se foi cadastrado, deferido ou indeferido;
- Acomp. Familiar:** Apresenta se a família está ou não em acompanhamento familiar registrado no Sicon;
- Quantidade de itens encontrados:** Apresenta a quantidade de itens encontrados na pesquisa básica ou avançada efetuada pelo Usuário;
- Paginação:** Ao clicar nesta opção, o sistema remete à página selecionada da lista de descumprimentos encontrada. A cada página, o sistema apresenta uma lista de no máximo vinte e cinco (25) descumprimentos encontrados;
- Gerar Relatório CVS:** Ao clicar nesta opção, o sistema gera e abre o relatório “.cvs” conforme os parâmetros de pesquisa informados;

**12. Gerar Relatório PDF:** Ao clicar nesta opção, o sistema gera e abre o relatório “.pdf” conforme os parâmetros de pesquisa informados;

**13. Gerar Relatório Excel:** Ao clicar nesta opção, o sistema gera e abre o relatório “.xls” conforme os parâmetros de pesquisa informados.

Caso seja digitado corretamente o NIS de um Responsável Familiar e não exista registro de descumprimento de condicionalidades para a família, o sistema exibe a mensagem **Nenhum dado encontrado**. Nesses casos, **significa que a família não tem registro de descumprimento de condicionalidades**.

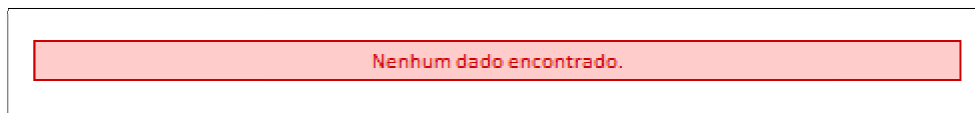


Figura 29 - Mensagem de retorno da consulta: família sem descumprimento de condicionalidades

Se o NIS digitado for inválido ou incompleto, o sistema exibe a mensagem **Número do NIS digitado é inválido**, conforme abaixo:

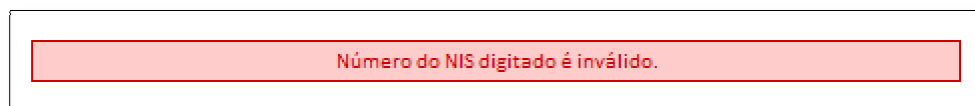


Figura 30 - Mensagem de retorno da consulta: NIS digitado inválido

O sistema gera até os primeiros cinco mil (5.000) registros encontrados nos relatórios e apresenta a seguinte mensagem quando este limite é excedido:

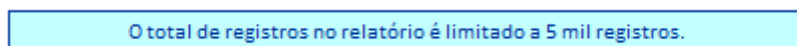


Figura 31 - Mensagem de limite de resultados apresentados no relatório

## 7.2. Pesquisa Avançada de Famílias com Efeito por Descumprimento de Condicionalidades

Caso o Usuário não saiba o código do descumprimento ou o NIS do Responsável Familiar, ou caso a necessidade seja conhecer o conjunto de famílias em determinada situação de repercussão de condicionalidades, o sistema oferece a opção de pesquisa avançada dos descumprimentos de condicionalidades. Nesta pesquisa, o Usuário poderá utilizar os seguintes filtros de pesquisa: tipo de benefício, tipo de efeito, mês de repercussão ou nome do Responsável Familiar.

Com a utilização de um ou mais desses diferentes filtros de pesquisa, o Usuário poderá identificar os descumprimentos de condicionalidades para diversas situações, conforme a necessidade do município. Veja no quadro abaixo alguns exemplos:

Alguns exemplos de Consulta Avançada no Sicon	
Consulta	Filtros selecionados
Famílias com cancelamento por descumprimento de condicionalidades na última repercussão.	Tipo de benefício = BFA Efeitos = Cancelamento Mês da repercussão = o último disponível
Todas as famílias canceladas por descumprimento de condicionalidades no município.	Tipo de benefício = BFA Efeitos = Cancelamento Mês da repercussão = não selecionar
Jovens do BVJ com descumprimento de condicionalidades na última repercussão, independente dos efeitos sobre o benefício.	Tipo de benefício = BVJ Efeitos = não selecionar Mês da repercussão = selecionar o mês/ano mais recente disponível
Jovens do BVJ com cancelamento de benefício na última repercussão.	Tipo de benefício = BVJ Efeitos = cancelamento Mês da repercussão = o último disponível

Podem ser informados um ou mais campos para pesquisa. Quanto mais campos forem informados, o resultado da pesquisa será mais ágil e específico, sendo que pelo menos um dado para pesquisa deve ser informado pelo Usuário.

**Pesquisa Avançada de Famílias com Efeito por Descumprimento de Condicionalidades** 10

Selecione opções para pesquisar no município

1 UF:

2 Município:

3 Tipo Benefício:

6 Nome do Responsável:  [Limpar](#) 7

4 Efeitos:  8 Famílias em atenção prioritária?    
(Famílias em fase de suspensão com registro acompanhamento familiar)

5 Mês Repercussão:

9

**Figura 32 - Pesquisa Avançada de Famílias com Efeito por Descumprimento de Condicionalidades**

Descrição da Tela:

- UF:** Informa a UF da família ou jovem sobre os quais se deseja pesquisar descumprimento de condicionalidades;
- Município:** Informa o município da família ou do jovem sobre os quais se deseja pesquisar descumprimento de condicionalidades;
- Tipo Benefício:** Informa se o descumprimento que deseja pesquisar é do tipo Benefício Variável Jovem – Tipo BVJ – ou se está vinculado aos demais integrantes da família PBF – Tipo BFA;
- Efeitos:** Informa o tipo de efeito que foi aplicado pelo descumprimento de condicionalidades que deseja pesquisar. O Efeito é carregado quando é

selecionado o campo Tipo Benefício, sendo apresentadas as opções para a seleção, conforme o tipo de benefício:

- BFA: Advertência, Bloqueio, Primeira Suspensão, Segunda Suspensão e Cancelamento;
  - BVJ: Advertência, Suspensão e Cancelamento.
5. **Mês de Repercussão:** Informa o mês/ano em que o efeito do descumprimento foi aplicado;
  6. **Nome do Responsável:** Informa o nome do Responsável Familiar sobre o qual se deseja pesquisar o descumprimento;
  7. **Limpar:** Ao acionar o *link*, o sistema limpa o conteúdo do campo Nome do Responsável;
  8. **Famílias em Atenção Prioritária:** Indica que deseja pesquisar famílias com atenção prioritárias, ou seja, famílias que estejam com efeito de suspensão e estejam em acompanhamento familiar ativo;
  9. **Pesquisar:** Ao acionar esta opção, o sistema efetua a pesquisa de descumprimento conforme os dados informados;
  10. **Voltar à tela da pesquisa inicial:** Ao acionar esta opção, o sistema remete o Usuário à tela inicial, Pesquisa Básica de Família (item 7.1).

### 7.3. Resultados da Pesquisa Avançada de Famílias com Efeito por Descumprimento de Condicionalidades

O resultado da pesquisa avançada de famílias com efeito por descumprimento de condicionalidades segue o mesmo leiaute apresentado pelo resultado da pesquisa básica.

Os descumprimentos para as famílias são resultados do registro dos integrantes que não cumpriram as condicionalidades da educação ou da saúde, conforme os retornos dos resultados do acompanhamento das famílias e seus integrantes enviados pelo Ministério da Educação e pelo Ministério da Saúde.

O resultado da pesquisa apresentado na lista refere-se a uma ou mais repercussões de condicionalidades das famílias de acordo com o filtro selecionado. Atualmente, é feita a repercussão de condicionalidades nos meses ímpares, excluindo janeiro, e os resultados apurados referem-se ao acompanhamento da educação, que é bimestral, e ao acompanhamento da saúde, que é semestral.

A lista de descumprimentos deve apresentar, para o tipo de benefício BFA, apenas um efeito, caso haja, por repercussão. A repercussão BFA é relativa à família como um todo e gera efeito de repercussão em todos os benefícios da família, incluindo o BVJ.

Para o tipo de benefício BVJ, a lista de descumprimentos deve apresentar um efeito para cada BVJ da família que teve registro de descumprimento por repercussão. A repercussão no BVJ afeta apenas o benefício do BVJ (exceto para efeito advertência, que não afeta o benefício da família).

## 8. Recurso quanto ao Descumprimento de Condicionalidades

---

O recurso quanto aos possíveis efeitos decorrentes do descumprimento de condicionalidades é um instrumento administrativo do PBF. Ele deve ser utilizado para registrar, avaliar e corrigir as situações em que ocorram erros, falhas ou problemas que ocasionem a aplicação indevida dos efeitos previstos na regulamentação da gestão de condicionalidades. Os recursos registrados e deferidos pelos Gestores Municipais resultam na inativação do último registro de descumprimento de condicionalidades do histórico da família e na normalização do pagamento do benefício, se for o caso.

## 8.1. Detalhes da Tela de Recurso

A tela de Detalhes do Recurso apresenta todas as informações relativas ao descumprimento de condicionalidades, inclusive o mês de repercussão, o tipo de benefício e os detalhes dos integrantes da família que apresentaram descumprimento de condicionalidades. Também são apresentados os campos para cadastrar o recurso relativo ao descumprimento de condicionalidades (veja seção 8.2). Conheça, adiante, a tela de “Detalhes do Recurso”:

Nome Responsável: ABEL MIRANDA (2)  
NIS do RF: 103.30093.27-1 (1)

Município: Angra dos Reis/RJ (24)  
Cód. Familiar: 6649811 (3)

Recurso | Acompanhamento familiar

Para informações da família [Clique aqui](#)

Veja abaixo os dados do descumprimento de condicionalidades e utilize os campos para registrar e avaliar o recurso apresentado pela família.

Mês de repercussão: Set/12 (4) Apuração: 3ª Apuração de 2012 (5) Tipo Benefício: BFA (6) Imprimir o recurso (7)

Cód. Descumprimento: 2012.664.411-45 (8)  
Efeito: Advertência (9) Houve registro de recurso? Não (10) Houve avaliação de recurso? Não (11)

Detalhes do descumprimento (12)

NIS (13)	Nome (14)	Descumprimento (15)	Período (16)	Freq. (17)	Motivo (18)
162.52759.80-6	JEFFERSON REIS MIRANDA	Frequência escolar abaixo de 85%	Ago/2011	75%	58
162.52759.80-6	JEFFERSON REIS MIRANDA	Frequência escolar abaixo de 85%	Set/2011	77%	58

Registrar Recurso (19)

Justificativa da Família\* (20)  
(registre no quadro abaixo, de forma objetiva e resumida, os argumentos da família)

Contagem de caracteres restantes: 400

Documentação (21)  
(selecione abaixo os tipos de documentos apresentados junto com o recurso. Os originais devem ser arquivados pelo município para efeitos de auditoria)

- Declaração ou comprovante da Inst. Educacional
- Declaração ou comprovante da Unidade de Saúde
- Declaração da Família
- Declaração ou comprovante do CRAS
- Laudo da Assistência Social
- Outros documentos

\*Campo Obrigatório

Gravar Recurso (22)

Figura 33 - Tela de cadastro de Recurso

Descrição da Tela:

1. **NIS do RF:** Apresenta o Número de Identificação Social do Responsável Familiar que apresentou o pedido de recurso;
2. **Nome Responsável:** Apresenta o nome do Responsável Familiar;
3. **Cód. Familiar:** Apresenta o código familiar do cadastro da família que solicitou o recurso;
4. **Mês de repercussão:** Apresenta o mês de repercussão do descumprimento;
5. **Apuração:** Apresenta o período de apuração referente ao descumprimento;
6. **Tipo Benefício:** Apresenta o Tipo de Benefício referente ao descumprimento, Benefícios da Família (BFA) ou Benefício Variável Jovem (BVJ);
7. **Imprimir o recurso:** Ao acionar o *link*, são impressos os dados abertos em tela (Anexo A). Não são impressos eventuais dados informados pelo Usuário e não salvos;
8. **Cód. Descumprimento:** Informa o código de descumprimento do período de verificação. Este código encontra-se nas cartas de notificação de descumprimento encaminhadas às famílias;
9. **Efeito:** Apresenta o efeito gerado pelo descumprimento (Advertência, Bloqueio, Suspensão e Cancelamento);
10. **Houve registro de recurso?** Apresenta a existência da ocorrência do registro do recurso (SIM/NÃO);
11. **Houve avaliação de recurso?** Apresenta a existência da ocorrência da avaliação do recurso (SIM/NÃO);
12. **Detalhes do descumprimento:** Apresenta os integrantes da família que tiveram descumprimento para o mês de repercussão apresentado (lista com os campos 13, 14, 15, 16, 17 e 18 a seguir);
13. **NIS:** Apresenta o NIS do integrante da família responsável pelo descumprimento;
14. **Nome:** Apresenta o nome do integrante da família responsável pelo descumprimento;
15. **Descumprimento:** Apresenta a descrição do motivo de descumprimento pelo integrante da família;
16. **Período:** Apresenta o mês e o ano do acompanhamento do integrante da família que gerou o descumprimento;
17. **Freq.:** Caso o descumprimento seja da educação, apresenta o percentual de frequência do aluno informado pelo Ministério da Educação (MEC). Caso o descumprimento seja da Saúde, apresenta o conteúdo em branco. Esta frequência deve ser inferior a 85% (BFA) e 75%(BVJ).
18. **Motivo:** Caso o descumprimento seja da educação, apresenta o número do motivo do descumprimento da baixa frequência. Ao passar o *mouse* no número, o sistema apresenta a descrição do motivo. Caso o descumprimento seja da saúde, apresenta o conteúdo em branco, pois nesse caso não há motivo do descumprimento.

Os números de motivos apresentados devem ser maiores que cinquenta (50), pois são motivos não justificados que geraram descumprimento de condicionalidades. Os motivos menores que cinquenta são motivos justificados e não geram descumprimento.



**19. Registrar Recurso:** Apresenta os campos para registrar o recurso;

**Detalhe do item “Registrar Recurso”:**

**20. Justificativa da Família:** Informa a justificativa pela qual a solicitação está sendo enviada para avaliação. Este campo é de preenchimento obrigatório;

**21. Documentação:** Marcar as documentações referente ao pleito do recurso;

**22. Gravar Recurso:** Ao acionar esta opção, o sistema confirma os dados do recurso e remete à tela de “Avaliação do Recurso” (item 8.2);

**23. Voltar à tela de pesquisa inicial:** Ao acionar o *link*, o sistema remete o Usuário à tela inicial, “Pesquisa Família com descumprimento de condicionalidades”;

**24. Voltar à tela inicial do Sicon:** Ao acionar o *link*, o sistema remete o Usuário à tela inicial “ Pesquisa Pessoa Básica”.

## 8.2. Cadastro do Recurso

A opção **Cadastro do Recurso** permite o cadastramento ou alteração de um recurso referente ao descumprimento de condicionalidades de família beneficiada pelo Programa Bolsa Família, o que inclui os efeitos sobre os Benefícios da Família (BFA) ou o Benefício Variável Jovem (BVJ). O cadastro de recursos compreende o registro da justificativa apresentada pela família e a indicação de documentos anexados ao processo de recurso.

Um recurso só pode ser cadastrado ou alterado se não tiver sido julgado. Veja, adiante, a tela de Cadastro do Recurso:

A imagem mostra a interface de usuário para registrar um recurso. O formulário é dividido em duas seções principais:

- Justificativa da Família\*:** Um campo de texto grande para descrever o motivo do recurso. Acima do campo, há uma contagem de caracteres restantes: "Contagem de caracteres restantes: 400".
- Documentação:** Uma lista de opções com caixas de seleção para indicar quais documentos foram anexados:
  - Declaração ou comprovante da Inst. Educacional
  - Declaração ou comprovante da Unidade de Saúde
  - Declaração da Família
  - Declaração ou comprovante do CRAS
  - Laudo da Assistência Social
  - Outros documentos

Na parte inferior esquerda, há uma nota: "\*Campo Obrigatório". Na parte inferior direita, há um botão verde com o texto "Gravar Recurso".

Figura 34 - Campos para cadastramento do Recurso

## 8.3. Avaliação do Recurso

A opção “Avaliar Recurso” permite a inserção das informações referentes à avaliação do recurso previamente cadastrado no sistema. O Usuário deverá descrever no campo **Comentários/Observações do Avaliador** as informações que embasam a decisão

sobre o Recurso apresentado pela família. Em seguida, o Usuário deverá indicar o **Resultado da Avaliação do Recurso**.

Para **rejeitar** o Recurso, deve ser marcada a opção **Recurso Indeferido**.

Para **aceitar** o Recurso, deve ser marcada a opção **Recurso Deferido**.

Além de adicionar comentários/observações e marcar a opção Recurso Indeferido ou Recurso Deferido, o Usuário deverá indicar o motivo principal da decisão, escolhendo entre os disponíveis na “Lista de Motivos da Baixa Frequência”.

**Avaliar Recurso**

Comentário/observação do avaliador\*:  
(registre abaixo informações importantes, tais como a análise dos documentos)  
Contagem de caracteres restantes: 400

Resultado da avaliação\*:

Recurso Indeferido  
 Recurso Deferido

Selecione o motivo principal\*:  
Selecione

\*Campos Obrigatórios

Gravar Avaliação

Figura 35 - Campos para Avaliação do Recurso

Caso o motivo principal escolhido não esteja contemplado na lista, o Usuário deverá marcar a opção “Outro” e digitar no campo textual o motivo principal:

Resultado da avaliação\*:

Recurso Indeferido  
 Recurso Deferido

Selecione o motivo principal\*:  
Outro

Outro (descreva):

Figura 36 - Motivo principal da Avaliação: Outros

## 8.4. Visualizar Recurso Julgado

Após a avaliação de um recurso, o sistema exibe a mensagem **Recurso Julgado** e as informações cadastradas são exibidas sempre que o Usuário consultar o registro do descumprimento de condicionalidades, a partir da opção de pesquisa (veja seção 7.0). As informações permanecem registradas em histórico e podem ser consultadas a qualquer tempo. A tela exibe todos os detalhes do descumprimento de condicionalidades e também as informações relativas ao recurso cadastrado:

Nome Responsável: ROSANGELA PEREIRA DE NIS LEIXAQUE (2) Município: Bom Sucesso/PR  
NIS do RF: 165.68384.00-4 (1) Cód. Familiar: 1971637 (3)

Recurso Acompanhamento familiar Para informações da família [Clique aqui](#)

Veja abaixo os dados do descumprimento de condicionalidades e utilize os campos para registrar e avaliar o recurso apresentado pela família.

Mês de repercussão: Mar/11 (4) Apuração: 1ª Apuração de 2011 (5) Tipo Benefício: BFA (6) Imprimir o recurso (7)

Cód. Descumprimento: 2011.446.561-81 (8) Houve registro de recurso? Sim (10) Houve avaliação de recurso? Sim (11)

Efeito: Suspensão (9)

Detalhes do descumprimento (12)

NIS (13)	Nome (14)	Descumprimento (15)	Período (16)	Freq. (17)	Motivo (18)
162.18888.13-5	JOSIELE DE NIS LEIXAQUE	Frequência escolar abaixo de 85%	Out/2010	75%	58
162.18888.13-5	JOSIELE DE NIS LEIXAQUE	Frequência escolar abaixo de 85%	Nov/2010	58%	58

Recurso Julgado. (19)

Recurso Registrado (20)

Justificativa da Família: testes Flávio.

Documentação apresentada: 1. Declaração ou comprovante da Inst. Educacional Data:14/09/2012  
2. Declaração ou comprovante da Unidade de Saúde

Usuário: Flávio Oliva

Recurso Avaliado (21)

Comentários/observações: recurso aceito.

Resultado da Avaliação: RECURSO DEFERIDO Data: 14/09/2012

Motivo principal: Outro - teste

Usuário: Flávio Oliva

Figura 37 - Detalhes do Recurso julgado

Descrição da Tela:

- NIS do RF:** Apresenta o número de identificação social (NIS) do Responsável Familiar que solicita o recurso;
- Nome Responsável:** Apresenta o nome do Responsável Familiar;
- Cód Familiar:** Apresenta o código familiar do cadastro da família que impetrou o recurso;
- Mês de repercussão:** Apresenta o mês de repercussão do descumprimento;
- Apuração:** Apresenta o período de apuração referente ao descumprimento;
- Tipo Benefício:** Apresenta o tipo de benefício (BFA – Benefícios da Família ou BVJ – Benefício Variável Jovem) referente ao descumprimento;
- Imprimir o Recurso:** Ao acionar o sistema, imprime os dados abertos em tela (Anexo C), não imprime eventuais dados informados pelo Usuário e não salvos;
- Cód. Descumprimento:** Apresenta o código de descumprimento do período de verificação;
- Efeito:** Apresenta o efeito gerado pelo descumprimento;
- Houve registro de recurso?** Apresenta a existência ou não da ocorrência do registro do recurso (SIM/NÃO);

- 11. Houve avaliação de recurso?** Apresenta a existência ou não da ocorrência da avaliação do recurso (SIM/NÃO);
- 12. Detalhes do descumprimento:** Apresenta os integrantes da família que tiveram descumprimento no mês de repercussão apresentado (lista com os campos 13, 14, 15, 16, 17 e 18 abaixo);
- 13. NIS:** Apresenta o NIS do integrante da família responsável pelo descumprimento;
- 14. Nome:** Apresenta o nome do integrante da família responsável pelo descumprimento;
- 15. Descumprimento:** Apresenta a descrição do motivo de descumprimento pelo integrante da família;
- 16. Período:** Apresenta o mês e o ano do acompanhamento do integrante da família que gerou o descumprimento;
- 17. Freq.:** Caso o descumprimento seja da educação, apresenta o percentual de frequência do aluno informado pelo Ministério da Educação (MEC). Caso o descumprimento seja da Saúde, apresenta o conteúdo em branco. Esta frequência deve ser inferior a 85% (BFA) ou 75% (BVJ);
- 18. Motivo:** Caso o descumprimento seja da educação, apresenta o número do motivo da baixa frequência. Ao passar o mouse no número, o sistema apresenta a descrição do motivo. Caso o descumprimento seja da saúde, apresenta o conteúdo em branco, pois nesse caso não há motivo do descumprimento;
- Os números de motivos da baixa frequência apresentados devem ser maiores que cinquenta (50), pois são motivos não justificados que geraram descumprimento de condicionalidades. Os motivos menores que cinquenta são motivos justificados e não geram descumprimento;
- 19. Recurso Julgado:** Mensagem apresentada indicando que o registrado de avaliação do recurso foi realizado no sistema;
- 20. Recurso Registrado:** Apresenta a justificativa da família e a identificação da documentação apresentada, além da data do registro;
- 21. Recurso Avaliado:** Apresenta o resultado da avaliação do recurso, exibe os comentários e observações do avaliador, o resultado da avaliação, o principal motivo da baixa frequência e a data do registro.

## 8.5. Prazos para o cadastramento e avaliação de Recursos

O prazo limite para cadastrar e avaliar recursos no formulário de recurso *online* é o último dia útil do mês seguinte à aplicação dos efeitos sobre a folha de pagamento. Desse modo, para repercussões aplicadas em março de 2011, o prazo final para o registro e avaliação dos recursos, pelo município, será 29/04/2011. Do mesmo modo, para repercussões aplicadas no mês de maio de 2011, o prazo limite é 29/04/2011. O quadro a seguir apresenta as datas-limite para a avaliação dos recursos referente ao exercício de 2012:

Quadro 1 – Data limite para avaliação de recursos no Sicon

Mês da Repercussão	Data limite para avaliar recursos
--------------------	-----------------------------------

Março de 2012	30/04/2012
Mai de 2012	29/06/2012
Julho de 2012	31/08/2012
Setembro de 2012	31/10/2012
Novembro de 2012	31/12/2012

Caso o prazo tenha sido encerrado, o sistema desabilita os campos para registrar recursos e apresenta a mensagem:



Figura 38 - Mensagem: prazo encerrado para o julgamento do recurso

## 9. Acompanhamento Familiar

A funcionalidade **Acompanhamento Familiar** foi desenvolvida com a finalidade de possibilitar que os municípios solicitem a interrupção temporária dos efeitos do descumprimento de condicionalidades para as famílias do PBF que estejam inseridas em ações de acompanhamento familiar.

Esta funcionalidade pode ser acessada de duas maneiras. A primeira é localizar a família no Sicon com a utilização da funcionalidade **Pesquisa Avançada de Famílias com efeito por Descumprimento de Condicionalidades** (veja a seção 7). Após localizar a família, o Usuário deverá acionar a aba Acompanhamento familiar, conforme a figura abaixo:

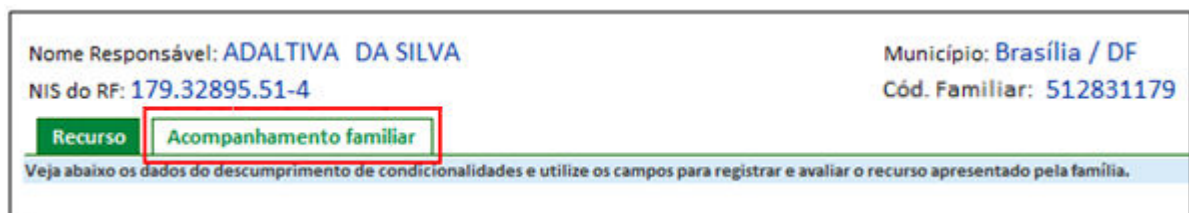


Figura 39 - Acompanhamento familiar (Mantém Recurso)

A segunda maneira de acessar é encontrar a família por meio da funcionalidade **Pesquisa Pessoa** (veja seção 6). Após localizar a família, o Usuário deverá acionar a aba Acompanhamento familiar, conforme figura a seguir:

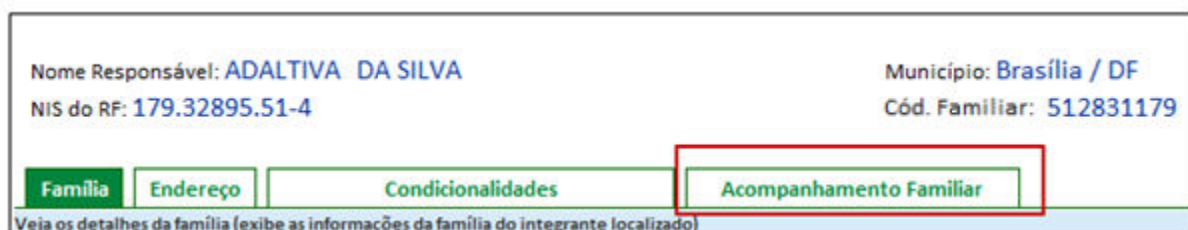


Figura 40 - Acompanhamento Familiar (Pesquisa Família)

## 9.1. Registro das Informações do Acompanhamento Familiar

O município somente poderá solicitar a interrupção temporária dos efeitos do descumprimento de condicionalidades para as famílias que estejam inseridas em ações de acompanhamento familiar no âmbito do Sistema Único de Assistência Social (Suas). O acompanhamento familiar é realizado pelo Serviço de Proteção e Atendimento Integral à Família (Paif), diretamente pelas equipes dos Centros de Referência da Assistência Social (CRAS), dos Centros de Referência Especializados da Assistência Social (CREAS), pelas equipes ou entidades associadas da Proteção Social Básica e Especial (PSB/PSE).

Para indicar que uma família está inserida em atividades de acompanhamento familiar, o município deverá cadastrar no Sicon o resumo das informações, incluindo:

**Informações gerais sobre a família** □ texto resumo com a descrição da situação da família, incluindo os principais fatos e problemas relevantes para o acompanhamento;

**Situações identificadas** □ lista de vulnerabilidades identificadas na família ou no ambiente social, relevantes para o trabalho de acompanhamento;

**Atividades** □ lista de atividades que o município já realizou ou vai realizar com a família;

**Acompanhamento pelo CRAS/CREAS** □ registrar se a família é acompanhada pelo CRAS/CREAS e qual é a unidade que realiza o acompanhamento;

**Acompanhamento pela equipe técnica local** □ registrar se a família é acompanhada pela equipe técnica local e informar se atuará na Proteção Social Básica e Especial.

Nome Responsável: JOSELITA DOS SANTOS RODRIGUES ①  
 Município: Unaí/MG ③  
 NIS do RF: 102.60330.24-5 ②  
 Cód. Familiar: 25569154 ④

**Família** | **Endereço** | **Condicionalidades** | **Acompanhamento Familiar**

Utilize o formulário abaixo para incluir a família no acompanhamento familiar

**ATENÇÃO:** Deve-se fazer a inclusão de dados das famílias que serão acompanhadas regularmente pelo CRAS e/ou CREAS. Nos territórios ainda não cobertos por estas unidades, o acompanhamento deverá ser realizado por equipes técnicas da proteção social básica ou especial do município.  
 Preencha corretamente todas as informações e clique em "Incluir família".

⑭ Imprimir

(\*) Campos obrigatórios

**Inclusão da família no acompanhamento familiar**

**\* Informações gerais sobre a família**  
 (descreva abaixo a situação da família, os principais fatos e problemas relevantes para o trabalho de acompanhamento. ATENÇÃO: Não devem ser descritas aqui informações de caráter sigiloso)

⑤

**\* Situações identificadas**  
 (selecione todas as situações identificadas na família ou no ambiente)

Selecione a situação... ⑥

**\* Atividades**  
 (selecione todas as atividades que o município realizará com a família)

Selecione a atividade... ⑦

**\* A família é (ou será) acompanhada pelo CRAS?**  
 Sim  Não ⑧  
 Se "Sim", qual CRAS? ⑧.1  
 Selecionar...

**\* A família é (ou será) acompanhada pelo CREAS?**  
 Sim  Não ⑨  
 Se "Sim", qual CREAS? ⑨.1  
 Selecionar...

**\* A família é (ou será) acompanhada por uma equipe técnica local?**  
 Sim  Não ⑩  
 Se "Sim", quais equipes? ⑩.1  
 Equipe de proteção Social Básica  
 Equipe de proteção Social Especial

⑪ Incluir família

Figura 41 - Tela Acompanhamento Familiar

Descrição da Tela:

- 1. Nome Responsável:** Apresenta o nome do Responsável Familiar;
- 2. NIS do RF:** Apresenta o Número de Identificação Social do Responsável Familiar cuja família será cadastrada para acompanhamento familiar;
- 3. Município:** Apresenta o nome do município e a sigla da UF do município de residência da família;

- 4. Cód. Familiar:** Apresenta o código familiar do cadastro da família da qual será efetuado o cadastro do acompanhamento familiar;
- 5. Informações gerais sobre a família:** Informa a situação da família, os principais fatos e problemas relevantes para o trabalho de acompanhamento familiar. Este campo é de preenchimento obrigatório;
- 6. Situações identificadas:** Informa as vulnerabilidades identificadas na família ou no ambiente e na realidade social em que vive, de acordo com a avaliação da Assistência Social ou do Técnico Responsável. É obrigatória a inclusão de pelo menos uma vulnerabilidade;
- 7. Atividades:** Informa as atividades que o município pretende realizar com a família;
- 8. A família é (ou será) acompanhada pelo CRAS?** Informa se a família será ou não acompanhada por um CRAS. Este campo é de preenchimento obrigatório;
- 8.1. Se “Sim”, qual o CRAS?** Se a família for acompanhada por um CRAS, selecionar o nome do CRAS que realizará o acompanhamento familiar;
- 9. A família é (ou será) acompanhada pelo CREAS?** Informa se a família será ou não acompanhada por um CREAS. Este campo é de preenchimento obrigatório;
- 9.1. Se “Sim”, qual o CREAS?** Se a família for acompanhada por um CREAS, selecionar o código e o nome do CREAS que realizará o acompanhamento familiar;
- 10. A família é (ou será) acompanhada por uma equipe técnica local?** Informa se a família será ou não acompanhada por uma equipe técnica local. Este campo é de preenchimento obrigatório;
- 10.1. Se “Sim”, quais as equipes?** Se a família for acompanhada por uma equipe técnica local, selecionar o nome da equipe que realizará o acompanhamento. Uma ou mais equipes podem ser selecionadas;
- 11. Incluir família:** Ao ser acionada esta opção, o sistema confirma os dados para incluir a família no acompanhamento familiar e remete à tela de “Visualizar dados cadastrados” (item 9.1.6. Visualizar dados cadastrados);
- 12. Voltar:** Ao acionar esta opção o sistema remete o Usuário à tela anterior;
- 13. Voltar à tela da pesquisa inicial:** Ao acionar esta opção, o sistema remete o Usuário à tela inicial, “Pesquisa Pessoa Básica de Família” (item 6.1);
- 14. Imprimir:** Ao acionar esta opção, o sistema imprime a tela do browser.

### **9.1.1. Registrar as informações gerais sobre a família**

Este espaço deve conter o relato resumido da situação da família, conforme a avaliação do município. O texto deve ser preenchido no campo apropriado e deve conter os principais fatos e problemas relevantes para o trabalho de acompanhamento familiar.



### Inclusão da família no acompanhamento familiar

#### \* Informações gerais sobre a família

(descreva abaixo a situação da família, os principais fatos e problemas relevantes para o trabalho de acompanhamento.

ATENÇÃO: Não devem ser descritas aqui informações de caráter sigiloso)

Figura 42 - Campo para inserir texto com informações gerais sobre a família

## 9.1.2. Identificar Situações de Vulnerabilidade na Família

Para identificar as situações de vulnerabilidade na família ou no ambiente, identifique a situação na listagem que consta no campo **Selecione a situação...** e em seguida clique no botão **+** (adicionar). Para excluir uma situação pré-selecionada, selecione a situação na lista e em seguida clique no botão **-** (excluir), conforme a figura abaixo.

\* Situações identificadas  
(selecione todas as situações identificadas na família ou no ambiente)

Selecione a situação... + -

3. envolvimento de membros da família com drogas

Figura 43 - Seleção de situações identificadas na família ou no ambiente

Veja no quadro a seguir a lista de possíveis situações sociais que podem ser selecionadas no sistema:

Vulnerabilidades Sociais	
<i>Lista de possíveis vulnerabilidades identificadas na família ou no ambiente e na realidade social em que vive, de acordo com a avaliação da Assistência Social ou do Técnico Responsável.</i>	
1	Violência doméstica (física e ou psicológica)
2	Negligência dos pais ou responsáveis
3	Envolvimento de membros da família com drogas
4	Envolvimento da criança/jovem com drogas
5	Violência ou discriminação no ambiente escolar
6	Violência na área de moradia, impedindo o ir e vir do aluno para a escola
7	Comportamento agressivo da criança/jovem
8	Envolvimento com gangues (confronto com a lei)
9	Adolescente em cumprimento de LA ou PSC
10	Adolescente em cumprimento de medidas restritivas de liberdade
11	Indício de abuso / violência sexual
12	Indício de exploração sexual
13	Trabalho infantil
14	Criança/adolescente responsável pelo cuidado de familiares
15	Criança/adolescente em medida protetiva de acolhimento (abrigo)
16	Vítima de calamidades

17	Ausência dos pais por prisão
18	Trajectoria de rua da criança/jovem
19	Inexistência de oferta de serviços educacionais próximos ao local de moradia
20	Falta de acessibilidade da escola (no caso de criança/adolescente com deficiência)
21	Inexistência ou dificuldade de transporte para o deslocamento casa-escola-casa
22	Inexistência de oferta de serviços de saúde próximos ao local de moradia
23	Gravidez infanto-juvenil
24	Óbito na família
25	Doença do aluno
26	Outro motivo

### 9.1.3. Identificar as atividades realizadas com a família

Para identificar as atividades realizadas com a família, o procedimento é semelhante ao realizado com as vulnerabilidades. Identifique a atividade na listagem que consta no campo **Selecione a atividade...** e em seguida clique no botão **+** (adicionar). Para excluir uma atividade pré-selecionada, selecione a atividade na lista e em seguida clique no botão **-** (excluir), conforme a figura 44.

**\* Atividades**  
(selecione todas as atividades que o município realizará com a família)

Selecione a atividade... + -

3. Atendimento da família

Figura 44 - Seleção de Atividades realizadas com a família

**Descrição da atividade a ser incluída:** Selecionar a descrição da atividade a ser realizada com a família que deseja incluir;

**Incluir atividade:** Ao acionar a opção, o sistema inclui a atividade selecionada;

**Excluir atividade:** Ao acionar a opção, o sistema exclui a atividade selecionada;

**Lista de atividades incluídas:** Contém as atividades que foram incluídas. Para excluir uma atividade, marque a atividade na lista e clique no botão Excluir.

Veja no quadro a seguir a lista de possíveis atividades que o município podem ser selecionadas no sistema:

Atividades Realizadas pelo Município	
<i>Lista de possíveis atividades que o município realizará com a família durante o trabalho de acompanhamento familiar</i>	
1	Entrevista de acolhida e avaliação da família
2	Visita Domiciliar
3	Atendimento psicossocial da família
4	Atendimento psicossocial da criança/adolescente
5	Inclusão da família no PAIF (Programa de Atenção Integral à Família)

6	Inclusão da família em atividades de grupo (Reuniões/Palestra/Oficinas)
7	Inclusão da criança/adolescente no PETI
8	Inclusão da criança/ adolescente no Projovem Adolescente
9	Inclusão da criança/ adolescente em outros programas sociais do município
10	Inclusão de membros adultos da família em projetos de capacitação ou inclusão produtiva
11	Inclusão em serviço de proteção especial a indivíduos e famílias
12	Inclusão em serviço de apoio ao processo de habilitação e reabilitação
13	Inclusão em serviço de proteção em situações de calamidades públicas e de emergências
14	Envio de relatório para o Conselho Tutelar
15	Envio de relatório para o Judiciário
16	Concessão de benefício eventual
17	Encaminhamento para concessão do BPC
18	Comunicação para a escola informando o cumprimento de MSE pelo adolescente
19	Comunicação com serviços das demais políticas públicas
20	Outras atividades

#### 9.1.4. Identificar o CRAS ou o CREAS que acompanha a família

O Usuário municipal deverá assinalar no sistema se a família está sendo acompanhada pelo Centro de Referência da Assistência Social (CRAS) ou por algum Centro de Referência Especializada da Assistência Social (CREAS). Esta informação é importante porque permite estabelecer a vinculação entre o trabalho de acompanhamento familiar e uma unidade de referência da atenção básica ou especial da Assistência Social. Após assinalar se a família é acompanhada pelo CRAS/CREAS, o Usuário deverá selecionar o CRAS/CREAS na lista exibida. Estas listas contêm todos os CRAS/CREAS existentes no município (no caso de CREAS, a listagem é estadual) e já incluídos no Censo CRAS/CREAS realizado pelo MDS. Caso o CRAS/CREAS ainda não esteja na listagem (por exemplo, no caso de CRAS criados recentemente), o Usuário deverá assinalar apenas que a família está sendo acompanhada por um CRAS/CREAS, não deve selecionar o CRAS/CREAS. A informação poderá ser atualizada quando o CRAS/CREAS já estiver cadastrado.

A listagem exibida do CRAS informa o nome da unidade e o bairro de localização e, para o CREAS, o nome da unidade e o município.

<p>* A família é (ou será) acompanhada pelo CRAS?</p> <p><input type="radio"/> Sim <input type="radio"/> Não</p> <p>Se "Sim", qual CRAS?</p> <p>Selecionar... ▼</p>	<p>* A família é (ou será) acompanhada pelo CREAS?</p> <p><input type="radio"/> Sim <input type="radio"/> Não</p> <p>Se "Sim", qual CREAS?</p> <p>Selecionar... ▼</p>
---	---

Figura 45 - Identificação do CRAS e/ou do CREAS

#### 9.1.5. Identificar a equipe técnica local que acompanha a família

O Usuário Municipal deverá assinalar no sistema se a família está sendo acompanhada pela equipe técnica local da Proteção Básica ou Especial. Esta informação é importante porque permite estabelecer a vinculação entre o trabalho de acompanhamento familiar e uma unidade da atenção básica ou especial da Assistência Social que normalmente está representada pela Secretaria Municipal de Assistência Social. Após assinalar se a família é acompanhada pela equipe técnica local, o Usuário deverá informar se o acompanhamento é efetuado pela Proteção Básica ou Especial ou ambas.

\* A família é (ou será) acompanhada por uma equipe técnica local?

Sim  Não

Se "Sim", quais equipes?

Equipe de proteção Social Básica

Equipe de proteção Social Especial

Figura 46 - Identificação da equipe técnica local

### 9.1.6. Confirmar a inclusão das informações do acompanhamento familiar

Para confirmar a inclusão da família, o Usuário deverá clicar na opção **Incluir Família**. Após clicar nesta opção, o sistema exibirá uma mensagem solicitando a confirmação da inclusão. Para finalizar a inclusão, clique na opção **OK**. A família será incluída somente após a realização deste procedimento.

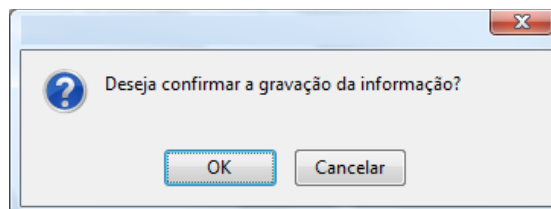


Figura 47 - Confirmação da Inclusão

### 9.1.6. Visualizar dados cadastrados

Os dados do acompanhamento familiar cadastrados ficam disponíveis para visualização durante todo o período de acompanhamento. Essas informações podem ser atualizadas a qualquer tempo.

Família	Endereço	Condicionalidades	Acompanhamento Familiar
Utilize o formulário abaixo para incluir a família no acompanhamento familiar			
			<input type="button" value="Histórico"/> <input type="button" value="Imprimir"/>
Última alteração no acompanhamento: SICON - Gestor Federal, 04/12/2009 13:36			
<b>Dados do acompanhamento</b>			
Informações gerais sobre a família: teste			
Situações identificadas: 1. violência intrafamiliar (física, sexual ou psicológica)			
Família acompanhada pelo CRAS:	Sim	CRAS: (código e nome)	135683 - CRAS 1 - carioca
Família acompanhada pelo CREAS:	Sim	CREAS: (código e nome)	216057 - CREAS 1 - RAPOSA
Família acompanhada por equipe técnica local:	Sim	Equipe: (nome)	Equipe de proteção Social Especial
Atividades: 11. Inclusão de membros adultos da família em projetos de capacitação ou inclusão produtiva			
			<input type="button" value="Editar"/> <input type="button" value="Avaliar Acompanhamento"/>
Última alteração na interrupção: SICON - Gestor Federal, 04/12/2009 13:41			

Figura 48 - Informações da família inserida no acompanhamento

Os dados do acompanhamento familiar podem ser atualizados a qualquer tempo e para isso basta clicar na opção **Editar**.

### 9.1.7. Avaliar os resultados do acompanhamento

Ao clicar na opção **Avaliar Acompanhamento**, serão exibidos os campos **Avaliação do acompanhamento** e **Resultados alcançados**. No campo **Avaliação do acompanhamento**, o Usuário deve descrever de forma resumida os resultados alcançados no trabalho de acompanhamento familiar, tais como as mudanças ocorridas na família durante o período, bem como os problemas que ainda permanecem e necessitam de atenção. No campo **Resultados alcançados**, deve ser informado o resultado geral do trabalho com a família, a partir da escolha de uma das seguintes opções: péssimo, ruim, bom ou ótimo.

Avaliação do acompanhamento	<input type="text"/>	
Resultados alcançados	<input type="button" value="Selecionar..."/> <ul style="list-style-type: none"> <li><input type="button" value="Selecionar..."/></li> <li><input type="button" value="Péssimo"/></li> <li><input type="button" value="Ruim"/></li> <li><input type="button" value="Bom"/></li> <li><input type="button" value="Ótimo"/></li> </ul>	<input type="button" value="Gravar"/>

Figura 49 - Avaliação dos resultados do acompanhamento familiar

### 9.1.8. Encerrar acompanhamento

Após a avaliação do acompanhamento, o sistema retorna à tela do acompanhamento família com os dados da avaliação registrados e disponibiliza a opção de encerrar o acompanhamento da família.

Dados do acompanhamento			
Informações gerais sobre a família:	principais fatos e problemas relevantes para o trabalho de acompanhamento.		
Situações identificadas:	1. violência intrafamiliar (física, sexual ou psicológica)		
Família acompanhada pelo CRAS:	Sim	CRAS: (código e nome)	138567 - CRAS - GUARÁ - GUARÁ
Família acompanhada pelo CREAS:	Sim	CREAS: (código e nome)	216005 - CREAS - BRASÍLIA - TAGUATINGA - BRASÍLIA
Família acompanhada por equipe técnica local:	Sim	Equipe: (nome)	Equipe de proteção Social Básica Equipe de proteção Social Especial
Atividades:	1. Entrevista de acolhida e avaliação da família		
Avaliação do acompanhamento:	Resultado.		
Resultados alcançados:	Ótimo		

Figura 50 – Opção para encerrar o acompanhamento familiar

Encerrar: Ao acionar esta opção, o sistema apresenta a mensagem:

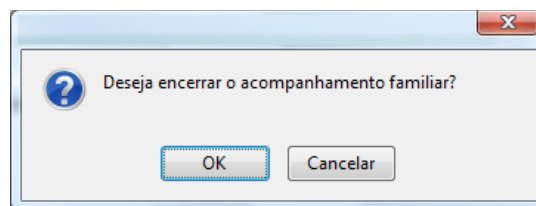


Figura 51 - Confirmação de Encerramento do Acompanhamento Familiar

Ao acionar a opção **OK**, o sistema deverá encerrar o acompanhamento familiar. Ao acionar a opção **Cancelar**, o sistema não executa o encerramento do acompanhamento familiar. O sistema irá disponibilizar esta opção somente quando houver avaliação do resultado do acompanhamento familiar.

### 9.2. Solicitação da interrupção temporária dos efeitos do descumprimento de condicionalidades

A solicitação da interrupção temporária dos efeitos do descumprimento de condicionalidades terá como resultado a não-aplicação das repercussões (advertência,

bloqueio, suspensão ou cancelamento de benefício) para a família ou para o jovem beneficiário pelo Benefício Variável Vinculado ao Adolescente (BVJ), que descumprir as condicionalidades, durante o prazo fixo de seis meses. Este prazo poderá ser renovado mediante solicitação do município, no próprio sistema.

### 9.2.1. Incluir interrupção temporária dos efeitos do descumprimento de condicionalidades

A inclusão da interrupção temporária dos efeitos do descumprimento de condicionalidades consiste em selecionar todos integrantes da família BFA ou os integrantes BVJ que se deseja incluir na interrupção. A interrupção dos efeitos sobre o descumprimento de condicionalidades deverá contar 6 meses a partir do próximo mês, ou seja, uma interrupção incluída no mês de janeiro de 2011 deverá valer a partir de fevereiro de 2011, uma repercussão realizada no mês de janeiro de 2011 ainda deverá gerar efeito para a família (advertência, bloqueio, suspensão ou cancelamento de benefício) ou para o BVJ.

Família
Endereço
Condicionalidades
Acompanhamento Familiar

Utilize o formulário abaixo para incluir a família no acompanhamento familiar

Histórico
Imprimir

Última alteração no acompanhamento: SICON - Gestor Federal, 04/12/2009 13:36

---

**Dados do acompanhamento**

Informações gerais sobre a família: principais fatos e problemas relevantes para o trabalho de acompanhamento.

Situações identificadas: **1. violência intrafamiliar (física, sexual ou psicológica)**

Família acompanhada pelo CRAS:	Sim	CRAS: (código e nome)	135683 - CRAS 1 - carioca
Família acompanhada pelo CREAS:	Sim	CREAS: (código e nome)	216057 - CREAS 1 - RAPOSA
Família acompanhada por equipe técnica local:	Não	Equipe: (nome)	

Atividades: **11. Inclusão de membros adultos da família em projetos de capacitação ou inclusão produtiva**

Editar
Avaliar Acompanhamento

---

**Interrupção temporária dos efeitos do descumprimento de condicionalidades**

As famílias que estão sob acompanhamento regular pelo CRAS, CREAS ou pelas equipes técnicas da proteção social básica e da proteção social especial podem, mediante avaliação de um profissional (assistente social, psicólogo, pedagogo), ter interrompidos os efeitos do descumprimento de condicionalidades. A interrupção tem validade de até 6 meses, podendo ser renovada, e assegura que eventuais descumprimentos de condicionalidades ocorridos no seu período de vigência não gerem efeito sobre o benefício. A interrupção deve ser utilizada apenas em situações de grave vulnerabilidade ou risco social e enquanto a família participar de acompanhamento familiar.

**ATENÇÃO:** Selecione qualquer integrante ou responsável familiar, excluindo BVJ, para cadastrar a interrupção dos efeitos sobre o benefício da família. Para a interrupção dos efeitos sobre o BVJ, selecione cada jovem individualmente. Para não cadastrar a interrupção temporária, marque a opção "Não cadastrar a interrupção temporária dos efeitos de condicionalidades".

① NIS	② Nome	③ Data de Nascimento	④ Sexo	Selecionar o integrante	Prazo de interrupção	⑦ Tipo
365.36589.37-6	DENISE MENDES SILVA	09/04/1977	FEMININO	⑤ <input checked="" type="checkbox"/>	6 meses ⑥	RF
721.03721.03-5	VICTOR HENRIQUE DO NASCIMENTO	08/09/1995	MASCULINO	<input type="checkbox"/>	6 meses	Integrante
194.80194.89-0	HUGO SILVA MENDES SILVA	14/11/2008	MASCULINO	<input type="checkbox"/>	6 meses	Integrante
801.80194.69-6	JESUS DO NASCIMENTO DA SILVA	14/11/2008	MASCULINO	<input type="checkbox"/>	6 meses	Integrante

Não cadastrar interrupção temporária dos efeitos de condicionalidades:  ⑧

⑨ Gravar

Ministério do Desenvolvimento Social e Combate à Fome  
 Esplanada dos Ministérios, Bloco C, 5º andar, CEP 70046-900 - Brasília/DF

Figura 52 - Inclusão da interrupção temporária dos efeitos

Ao selecionar um integrante BFA na coluna **Selecionar Integrantes (5)**, ou seja, que for informado como tipo “Integrante” ou “RF” na coluna 7, todos os demais integrantes deste tipo serão marcados automaticamente. É permitido incluir todos os integrantes BFA da família para a interrupção, mas não será permitida a inclusão da interrupção apenas para um ou alguns integrantes. Um integrante do tipo BVJ, informado na coluna 7, pode ser marcado individualmente, ou seja, um integrante BVJ poderá ter o efeito temporário de interrupção para cada integrante marcado na coluna 5. Após marcar os integrantes que deseja incluir na interrupção temporária de efeitos, o Usuário deve acionar a opção **Gravar (9)**, para que seja registrada a interrupção temporária de efeitos.

Caso não deseje selecionar nenhum integrante para interrupção de efeitos deve ser marcada a opção **Não cadastrar interrupção temporária dos efeitos de condicionalidades (8)** e acionar a opção **Gravar (9)** para registro.

### **9.2.2. Renovação e Suspensão da interrupção temporária dos efeitos do descumprimento de condicionalidades**

A renovação e a suspensão da interrupção temporária dos efeitos do descumprimento consistem em selecionar todos integrantes da família BFA ou integrantes BVJ que foram incluídos nas interrupções de efeitos e desejam renovar ou suspender a interrupção.

A suspensão consiste em cessar a interrupção de efeitos, fazendo com que a família BFA ou integrantes BVJ voltem a receber efeito por descumprimento de condicionalidade. Para a interrupção temporária de efeitos que ainda não entraram em vigor, esta deverá entrar em vigor a partir do próximo mês, ao suspender a interrupção, esta não entrará em vigor. Para a interrupção temporária que está em vigor, a suspensão da interrupção deve ocorrer a partir do mês seguinte ao que foi registrada a suspensão. Para uma repercussão no mês em que foi realizada a suspensão não será aplicado o efeito no caso de descumprimento de condicionalidade. Por exemplo, ao suspender uma interrupção que não está em vigor, com mês atual de abril/2011 e com período de interrupção de maio/2011 a outubro/2011, a interrupção temporária será excluída e não entrará em vigor. Ao suspender uma interrupção no mês de maio/2011 para o mesmo período de interrupção, a interrupção será válida até o mês de maio/2011. Neste caso, o período de interrupção será atualizado para maio/2011 a maio /2011.

A renovação consiste em recomeçar a interrupção temporária por mais 6 meses. Esta só pode ser realizada faltando um mês para finalizar o período de interrupção e até um mês depois do prazo final do período de interrupção atual. O mês inicial do período de interrupção de uma renovação será o mês subsequente ao mês final do período de interrupção que está sendo renovado. Neste caso, será apresentada a seguinte mensagem, caso seja feita uma renovação fora do prazo:

A renovação só é permitida a partir do último mês do período de interrupção e vale por 2 meses.

Por exemplo, uma renovação para o período de interrupção de maio/2011 a outubro de 2011 será permitida nos meses de outubro (último mês do período de interrupção) e novembro (um mês após o período de interrupção). A renovação realizada em qualquer um dos dois meses irá criar o novo período de interrupção de novembro/2011 (mês subsequente ao mês final do período de interrupção anterior) a abril/2012 (6 meses após o mês inicial).



Após este prazo, poderá ser realizada uma nova inclusão de interrupção temporária de efeitos (item 9.2.1).

**ATENÇÃO:** Selecione qualquer integrante ou responsável familiar, excluindo BVJ, para cadastrar a interrupção dos efeitos sobre o benefício da família. Para a interrupção dos efeitos sobre o BVJ, selecione cada jovem individualmente. Para não cadastrar a interrupção temporária, marque a opção "Não cadastrar a interrupção temporária dos efeitos de condicionalidades".

NIS	Nome	Tipo	Período da interrupção	Vencido	Selecionar o integrante	Prazo de interrupção
100.80291.68-2	SAMUEL SILVA	RF	● Maio/2010 a Outubro/2010	Não	<input type="checkbox"/>	6 meses
164.42610.68-9	LUANA DA SILVA	Integrante	● Maio/2010 a Outubro/2010	Não	<input type="checkbox"/>	6 meses
128.36406.68-7	DAIANE DA SILVA	Integrante	● Maio/2010 a Outubro/2010	Não	<input type="checkbox"/>	6 meses
129.79367.68-5	DOUGLAS SILVA	Integrante	● Maio/2010 a Outubro/2010	Não	<input type="checkbox"/>	6 meses
164.42643.68-4	MARIA SILVA	Integrante	● Maio/2010 a Outubro/2010	Não	<input type="checkbox"/>	6 meses
161.41252.68-1	ANA SILVA	Integrante	● Maio/2010 a Outubro/2010	Não	<input type="checkbox"/>	6 meses
162.69168.68-5	CAMILA SILVA	Integrante	● Maio/2010 a Outubro/2010	Não	<input type="checkbox"/>	6 meses
161.41252.68-3	ANA KARLA SILVA	BVJ	-	-	<input type="checkbox"/>	6 meses

\* **Justificativa:**  
(preenchimento obrigatório para renovação e suspensão)

Figura 53 – Renovação e suspensão da interrupção temporária dos efeitos

Antes de acionar a opção **Suspender** ou **Renovar/Incluir**, é obrigatório o preenchimento do campo **Justificativa**, no qual deve ser informada a justificativa da suspensão ou da renovação.

A opção **Renovar/Incluir** permite renovar uma interrupção cadastrada e incluir uma interrupção que não foi incluída anteriormente. O mês inicial do período de interrupção, no caso de uma inclusão, será o mês subsequente ao atual.

Após acionar a opção **Suspender** ou **Renovar/Incluir**, a coluna “Período de interrupção” será atualizada, conforme a ação solicitada. Nesta coluna será apresentado um sinal verde quando uma interrupção estiver ativa e com mais de um mês para vencer o período de interrupção, um sinal amarelo quando faltar um mês para vencer o período da interrupção e um vermelho após o mês e ano final do período de interrupção até um mês depois.

### 9.3. Consulta ao histórico do Acompanhamento Familiar e da Interrupção dos efeitos

A opção **Consultar Histórico do Acompanhamento Familiar** permite consultar quem está atualmente em acompanhamento familiar, quando foram realizadas as inclusões e alterações do acompanhamento familiar e suas interrupções de efeitos do descumprimento. A tela para consultar o histórico do acompanhamento familiar é a seguinte:

Família	Endereço	Condicionalidades	Acompanhamento Familiar	
Utilize o formulário abaixo para incluir a família no acompanhamento familiar				
<span>①</span> Selecione o tipo de histórico: <input checked="" type="radio"/> Histórico de alterações do acompanhamento <input type="radio"/> Histórico da interrupção				<span>⑦</span> <input type="button" value="Imprimir"/>
<b>Histórico de alteração do acompanhamento</b>				
5 itens encontrados, mostrando todos itens.				
<span>②</span>	<span>③</span>	<span>④</span>	<span>⑤</span>	
Nome do usuário	Data e hora da alteração	Campo	Descrição da alteração	
SICON - Gestor Federal	04/12/2009 13:36	CRAS	135683 - CRAS 1 - carioca	
SICON - Gestor Federal	04/12/2009 13:36	CREAS	216057 - CREAS 1 - RAPOSA	
SICON - Gestor Federal	04/12/2009 13:36	Informações gerais sobre a família	teste	
SICON - Gestor Federal	04/12/2009 13:36	Atividades	11. Inclusão de membros adultos da família em projetos de capacitação ou inclusão produtiva	
SICON - Gestor Federal	04/12/2009 13:36	Situações identificadas	1. violência intrafamiliar (física, sexual ou psicológica)	
5 itens encontrados, mostrando todos itens. <span>⑥</span>				

Figura 54 - Detalhamento da tela de consulta ao histórico do acompanhamento familiar

Descrição da tela de histórico de acompanhamento :

- 1. Selecione o tipo de histórico:** Informar se deseja visualizar o histórico do acompanhamento familiar ou o histórico das interrupções do acompanhamento familiar;
- 2. Nome do Usuário:** Apresenta o nome do Usuário que efetuou a alteração no acompanhamento das famílias ou nas interrupções dos efeitos;
- 3. Data e hora da alteração:** Apresenta a data e a hora da alteração realizada no acompanhamento familiar ou na interrupção dos efeitos;
- 4. Campo:** Apresenta o nome do campo que sofreu a alteração;
- 5. Descrição da alteração:** Apresenta o conteúdo do campo que foi alterado;
- 6. Quantidade de itens encontrados:** Apresenta a quantidade de itens encontrados no histórico.
- 7. Imprimir:** Ao acionar esta opção, o sistema imprime a tela do browser.

Utilize o formulário abaixo para incluir a família no acompanhamento familiar

Selecionar o tipo de histórico:  Histórico de alterações do acompanhamento  Histórico da interrupção

### Histórico da interrupção temporária dos efeitos do descumprimento

4 itens encontrados, mostrando todos itens.

Nome do usuário	Data e hora da alteração	Nome	Ação	Justificativa
SICON - Gestor Federal	04/12/2009 13:41	VICTOR HUGO SILVA DO NASCIMENTO	Inclusão	
SICON - Gestor Federal	04/12/2009 13:41	DENISE DE JESUS	Inclusão	
SICON - Gestor Federal	04/12/2009 13:41	VINICIUS HAWINE SILVA DO NASCIMENTO	Inclusão	
SICON - Gestor Federal	04/12/2009 13:41	CARLOS HENRIQUE MENDES SILVA	Inclusão	

4 itens encontrados, mostrando todos itens.

Imprimir

Figura 55 - Detalhamento da tela de consulta ao histórico de interrupções de efeitos do descumprimento de condicionalidades

Descrição da tela de histórico de interrupção:

- Selecione o tipo de histórico:** Informar se deseja visualizar o histórico do acompanhamento familiar ou o histórico das interrupções do acompanhamento familiar;
- Nome do Usuário:** Apresenta o nome do Usuário que efetuou a alteração no acompanhamento famílias ou nas interrupções dos efeitos;
- Data e hora da alteração:** Apresenta a data e hora da alteração realizada no acompanhamento familiar ou na interrupção dos efeitos;
- Nome:** Apresenta o nome do integrante da família que sofreu alteração na interrupção;
- Ação:** Apresenta a ação da alteração realizada na interrupção de efeitos sobre o benefício da família;
- Justificativa:** Apresenta a justificativa informada pelo Usuário pela alteração realizada nas interrupções da família nos casos de suspensão e renovação;
- Quantidade de itens encontrados:** Apresenta a quantidade de itens encontrados no histórico.
- Imprimir:** Ao acionar esta opção, o sistema imprime a tela do browser.

## 10. Tarefa

A funcionalidade **Tarefa** foi desenvolvida para gerenciar a execução de processos operacionais de gestão de condicionalidades, como a geração de público para acompanhamento, a aplicação de efeitos sobre descumprimento de condicionalidades, entre outros. A funcionalidade é acessada apenas pelo Gestor Federal atualmente.

## 11. Relatórios

A funcionalidade **Relatórios** foi desenvolvida com a finalidade de possibilitar que os municípios consultem e visualizem relatórios diversos sobre a gestão de condicionalidades. Estão disponíveis os relatórios consolidados e de consulta a recurso.

### 11.1. Relatórios Consolidados

A funcionalidade permite que os Gestores e Usuários Municipais visualizem os resultados de acompanhamento das condicionalidades no Sicon. Possibilita a geração de relatórios consolidados por município, estado ou Brasil.

A funcionalidade está disponível no menu **“Relatórios – Relatórios Consolidados”**, conforme item 2 da figura abaixo:

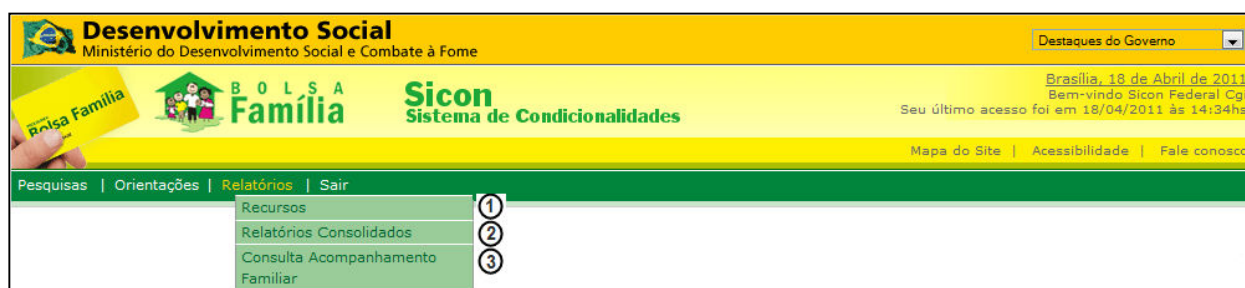


Figura 56 - Menu Relatório

Ao selecionar a opção de menu “Relatórios Consolidados” o sistema apresenta a tela abaixo:

**\*Tipo Relatório**  
(Selecione o Tipo de relatório)

**Saúde**

- Acompanhamento Saúde - Família ①
- Acompanhamento Saúde - Crianças ②
- Acompanhamento Saúde - Resultados para IGD ③

**Educação**

- Acompanhamento Educação - Frequência Escolar de Beneficiários de 6 a 15 anos ④
- Acompanhamento Educação - Frequência Escolar de Jovens do BVJ ⑤
- Acompanhamento Educação - Motivos da baixa Frequência BFA e BVJ ⑥
- Acompanhamento Educação - Resultados para IGD ⑦
- Acompanhamento Educação - Resultados das Escolas Estaduais ⑧

**Repercussão**

- Repercussões - BFA ⑨
- Repercussões - BVJ ⑩

**Recursos**

- Recursos - BFA ⑪
- Recursos - BVJ ⑫
- Motivos dos Recursos - BFA ⑬
- Motivos dos Recursos - BVJ ⑭

**Acompanhamento Familiar**

- Acompanhamento Familiar ⑮
- Acompanhamento Familiar - Resultado para IGD ⑯

**\*Período**  
(Selecione o período inicial e final para o tipo de relatório solicitado. Selecione apenas o período inicial para exibir um único período)

Inicial:  Final:

⑰                      ⑱

**\*Abrangência Territorial**  
(selecione o tipo de consolidação por abrangência territorial. Para consolidação por UF ou por município, selecione as opções desejadas)

- ⑲ Brasil - Consolidado Nacional
- ⑳ UF - Unidade da Federação
- UF:
- ㉑ Município
- UF:
- Município:

**\*Tipo Arquivo**  
(Selecione o tipo do arquivo do relatório)

- ㉒ Arquivo Excel
- ㉓ Arquivo CSV
- ㉔ Arquivo PDF
- ⑳

[Gerar Relatório](#)

Figura 57 – Tela para geração dos relatórios consolidados

Descrição da Tela:

### Saúde

**1. Acompanhamento Saúde – Família:** Relatório com informações das famílias acompanhadas pela saúde registradas no sistema;

**2. Acompanhamento Saúde – Crianças:** Relatório com informações das crianças acompanhadas pela saúde registradas no sistema;

**3. Acompanhamento Saúde – Resultados para IGD:** Relatório com informações com os resultados da saúde para o IGD.

#### **Educação**

---

**4. Acompanhamento Educação – Frequência Escolar de Beneficiários de 6 a 15 anos:** Relatório com as informações de acompanhamento dos integrantes do programa com perfil educação BFA;

**5. Acompanhamento Educação – Frequência Escolar de Jovens do BVJ:** Relatório com as informações de acompanhamento dos integrantes do programa com perfil educação BVJ;

**6. Acompanhamento Educação – Motivo de Baixa Frequência BFA e BVJ:** Relatório com as informações dos motivos de baixa frequência escolar registrado pelo acompanhamento dos integrantes do programa com perfil educação BFA e BVJ;

**7. Acompanhamento Educação – Resultado para IGD:** Relatório com o resultado da componente da educação para o cálculo do IGD de cada município;

**8. Acompanhamento Educação – Resultado das Escolas Estaduais:** Relatório com o resultado da componente da educação das escolas estaduais para o cálculo do IGDE de cada município.

#### **Repercussão**

---

**9. Repercussão - BFA:** Relatório com as informações da repercussão de condicionalidades no perfil BFA;

**10. Repercussão - BVJ:** Relatório com as informações da repercussão de condicionalidades no perfil BVJ.

#### **Recursos**

---

**11. Recursos – BFA:** Relatório com as informações dos recursos cadastrados e julgados das famílias com descumprimento de educação ou saúde para o benefício BFA;

**12. Recursos – BVJ:** Relatório com as informações dos recursos cadastrados e julgados dos integrantes com descumprimento de educação BVJ;

**13. Motivos dos Recursos– BFA:** Relatório com as informações dos motivos dos recursos julgados (deferidos ou indeferidos) das famílias com descumprimento de educação ou saúde para o benefício BFA;

**14. Motivos dos Recursos – BVJ:** Relatório com as informações dos motivos dos recursos julgados (deferidos ou indeferidos) dos integrantes com descumprimento de educação BVJ.

#### **Acompanhamento Familiar**

---

**15. Acompanhamento Familiar:** Relatório com as informações de acompanhamento familiar;

**16. Acompanhamento Familiar – Resultado para IGD:** Relatório com as informações dos resultados para IGD do acompanhamento familiar.

#### **Período**

---

**17. Período inicial:** Informa o período inicial para apuração das informações. O período é apresentado de acordo com o tipo de relatório selecionado;

**18. Período final:** Informa o período final para apuração das informações. O período é apresentado de acordo com o tipo de relatório selecionado;

#### **Abrangência Territorial**

---

**19. Brasil – Consolidado:** Relatório com as informações consolidadas de todo o Brasil;

**20. UF – Unidade da Federação:** Relatório com as informações consolidadas por UF, tendo a opção de informar a UF (exibe apenas uma UF em específico) ou não informar a UF (exibe todas as UFs);

**21. Município:** Relatório com as informações consolidadas por município, tendo a opção de informar a UF e o município (exibe apenas um município em específico), informar apenas a UF (exibe todos os municípios da UF), ou não informar UF e município (exibe todos os municípios do Brasil).

#### **Tipo de Arquivo**

---

**22. Arquivo Excel:** Gera o relatório no formato .XLS, para exibição e edição no Microsoft Office Excel;

**23. Arquivo CSV:** Gera o relatório no formato .CSV, arquivo do tipo texto com delimitador ponto e vírgula;

**24. Arquivo PDF:** Gera o relatório no formato .PDF, para exibição em programas como [Foxit Reader](#) e [Adobe Reader](#);

**25. Gerar Relatório:** Ao acionar esta opção, o sistema inicia a geração do relatório.

**Observação:** O sistema permite apenas uma opção de relatório de cada vez. Por exemplo: não é possível emitir público para acompanhamento do BFA e do BVJ em um único relatório.

Nota 1: Ao selecionar a opção “Brasil – Consolidado Nacional”, o relatório apresenta apenas dados em nível de país. Ao selecionar a opção “UF – Unidade da Federação” sem especificá-la (sem selecionar uma UF), serão apresentados resultados por Unidade da Federação. Se especificá-la, serão exibidas apenas informações da UF selecionada. A opção “Município” permite exibir relatórios dos municípios em três níveis de apresentação.

No primeiro caso, seleciona-se apenas a opção “municípios”, sem especificar a UF. Neste caso, o relatório incluirá cada UF e cada um de seus municípios (atualmente, seriam 5570 linhas). No segundo, se se especifica uma UF, mas não seleciona um município específico, serão exibidas informações de cada município desta UF. Se desejar dados específicos, deve selecionar o município em “Município”, além da UF correspondente. Neste caso, serão apresentadas apenas informações deste município em particular.

## 11.1.1 Relatórios da Saúde

### 11.1.1.1 Acompanhamento Saúde – Famílias

**Saúde**

Acompanhamento Saúde - Famílias  
 Acompanhamento Saúde - Crianças  
 Acompanhamento Saúde - Resultados para IGD

**\*Período**  
 (Selecione o período inicial e final para o tipo de relatório solicitado. Selecione apenas o período inicial para exibir um único período)

Inicial:  Final:

**\*Abrangência Territorial**  
 (selecione o tipo de consolidação por abrangência territorial. Para consolidação por UF ou por município, selecione as opções desejadas)

Brasil - Consolidado Nacional  
 UF - Unidade da Federação  
 UF:   
 Município  
 UF:   
 Município:

**\*Tipo Arquivo**  
 (Selecione o tipo do arquivo do relatório)

Arquivo Excel       Arquivo CSV       Arquivo PDF

[Gerar Relatório](#)

Figura 58 - Tela para geração do relatório “Acompanhamento Saúde – Famílias”

Abaixo apresentamos o relatório nos formatos .PDF e .XLS, para a abrangência territorial “Brasil”, ou seja, considerando todos os estados e municípios.

Programa Bolsa Família - Relatórios Consolidados de Condicionalidades														Ministério do Desenvolvimento Social e Combate à Fome - MDS		
Tipo Relatório: Acompanhamento de Saúde - Famílias											Secretaria Nacional de Renda de Cidadania - SENARC					
UF: Todos											Departamento de Condicionalidades - Decon					
Município(s): Todos											Data/hora de geração: 05/03/2013 - 10:21:22					
Período: 1º Semestre/2011																
Período Acompanhamento	Beneficiários no Perfil Saúde (1)	Famílias Acompanhadas (2)										Famílias não Acompanhadas				
		Total		Com Acompanhamento Integral (3)		Com Acompanhamento Parcial (4)		Cumpriram (5)		Descumpriram (6)		Total		Não localizados		
		nº	% do perfil	nº	% do perfil	nº	% do perfil	nº	% do perfil	nº	% do perfil	nº	% do perfil	nº	% do perfil	
1º Semestre/2011	10.475.913	7.354.105	70,20	7.354.105	100,00	71.143	0,96	7.387.693	100,45	37.555	0,51	3.050.665	29,12	437.120	4,17	

Fonte: Sicon - Sistema de Condicionalidades - Decon/SenarcMDS, integração com o Sistema Bolsa Família na Saúde - Datasus/Ministério da Saúde.

Notas:

(1) Famílias beneficiárias pelo PBF com crianças menores de 7 anos e/ou mulheres em idade fértil (o intervalo de idade utilizado foi de 10 a 50 anos até o 1º sem/2008 e 14 a 44 anos desde o 2º sem/2008).  
 (2) Famílias com informação de acompanhamento de saúde registrada no sistema de informação.  
 (3) Famílias em que todos os integrantes no perfil saúde foram acompanhados.  
 (4) Famílias em que parte dos integrantes no perfil saúde foram acompanhados.  
 (5) Famílias em que todos os integrantes no perfil saúde foram acompanhadas e cumpriram.  
 (6) Famílias em que pelo menos um integrante no perfil saúde foi acompanhado e descumpriu.

Figura 59 - Resultado do Relatório nos formatos .PDF e .XLS - Brasil

A seguir apresentamos os relatórios nos formatos .PDF e .XLS para a abrangência territorial “DF”, ou seja, considerando apenas o Distrito Federal.



Programa Bolsa Família - Relatórios Consolidados de Condicionalidades																
Tipo Relatório: Acompanhamento de Saúde - Famílias										Ministério do Desenvolvimento Social e Combate à Fome - MDS						
UF: DF										Secretaria Nacional de Renda de Cidadania - SENARC						
Município(s): Todos										Departamento de Condicionalidades - Decon						
Período: 1º Semestre/2011										Data/hora de geração: 05/03/2013 - 10:24:25						
UF	Período Acompanhamento	Beneficiários no Perfil Saúde (1)	Famílias Acompanhadas (2)										Famílias não Acompanhadas			
			Total		Com Acompanhamento Integral (3)		Com Acompanhamento Parcial (4)		Cumpriram (5)		Descumpriram (6)		Total		Não localizados	
			nº	% do perfil	nº	% do perfil	nº	% do perfil	nº	% do perfil	nº	% do perfil	nº	% do perfil	nº	% do perfil
DF	1º Semestre/2011	18.509	4.771	25,78	4.771	100,00	53	1,11	4.793	100,46	31	0,64	13.685	73,93	2.880	15,55

Fonte: Sicon - Sistema de Condicionalidades - Decon/Senarc/MDS, integração com o Sistema Bolsa Família na Saúde - Datasus/Ministério da Saúde.

Notas:

(1) Famílias beneficiárias pelo PBF com crianças menores de 7 anos e/ou mulheres em idade fértil (o intervalo de idade utilizado foi de 10 a 50 anos até o 1º sem/2008 e 14 a 44 anos desde o 2º sem/2008).

(2) Famílias com informação de acompanhamento de saúde registrada no sistema de informação.

(3) Famílias em que todos os integrantes no perfil saúde foram acompanhados.

(4) Famílias em que parte dos integrantes no perfil saúde foram acompanhados.

(5) Famílias em que todos os integrantes no perfil saúde foram acompanhadas e cumpriram.

(6) Famílias em que pelo menos um integrante no perfil saúde foi acompanhado e descumpriu.

Figura 60 - Resultado do Relatório nos formatos .PDF e .XLS - Estado

A seguir apresentamos os relatórios nos formatos .PDF e .XLS para a abrangência territorial “Brasília”, ou seja, considerando apenas a cidade de Brasília.

Programa Bolsa Família - Relatórios Consolidados de Condicionalidades																		
Tipo Relatório: Acompanhamento de Saúde - Famílias										Ministério do Desenvolvimento Social e Combate à Fome - MDS								
UF: DF										Secretaria Nacional de Renda de Cidadania - SENARC								
Município(s): Brasília										Departamento de Condicionalidades - Decon								
Período: 1º Semestre/2011										Data/hora de geração: 05/03/2013 - 10:27:29								
UF	Cod. Município	Município	Período Acompanhamento	Beneficiários no Perfil Saúde (1)	Famílias Acompanhadas (2)										Famílias não Acompanhadas			
					Total		Com Acompanhamento Integral (3)		Com Acompanhamento Parcial (4)		Cumpriram (5)		Descumpriram (6)		Total		Não localizados	
					nº	% do perfil	nº	% do perfil	nº	% do perfil	nº	% do perfil	nº	% do perfil	nº	% do perfil	nº	% do perfil
DF	5300108	Brasília	1º Semestre/2011	18.509	4.771	25,78	4.771	100,00	53	1,11	4.793	100,46	31	0,64	13.685	73,93	2.880	15,55

Fonte: Sicon - Sistema de Condicionalidades - Decon/Senarc/MDS, integração com o Sistema Bolsa Família na Saúde - Datasus/Ministério da Saúde.

Notas:

(1) Famílias beneficiárias pelo PBF com crianças menores de 7 anos e/ou mulheres em idade fértil (o intervalo de idade utilizado foi de 10 a 50 anos até o 1º sem/2008 e 14 a 44 anos desde o 2º sem/2008).

(2) Famílias com informação de acompanhamento de saúde registrada no sistema de informação.

(3) Famílias em que todos os integrantes no perfil saúde foram acompanhados.

(4) Famílias em que parte dos integrantes no perfil saúde foram acompanhados.

(5) Famílias em que todos os integrantes no perfil saúde foram acompanhadas e cumpriram.

(6) Famílias em que pelo menos um integrante no perfil saúde foi acompanhado e descumpriu.

Figura 61 - Resultado do relatório nos formatos .PDF e .XLS - Município

Abaixo apresentamos o relatório em formato .CSV.

Programa Bolsa Família - Relatórios Consolidados de Condicionalidades																		
Tipo Relatório: Acompanhamento de Saúde - Famílias										Ministério do Desenvolvimento Social e Combate à Fome - MDS								
UF: DF										Secretaria Nacional de Renda de Cidadania - SENARC								
Município(s): Brasília										Departamento de Condicionalidades - Decon								
Período: 1º Semestre/2011										Data/hora de geração: 05/03/2013 - 10:21:05								
UF	Cod. Município	Município	Período Acompanhamento	Beneficiários no Perfil Saúde (1)	Famílias Acompanhadas (2)										Famílias Não Acompanhadas			
					Total		Com Acompanhamento Integral (3)		Com Acompanhamento Parcial (4)		Cumpriram		Descumpriram		Total		Não localizadas	
					nº	% do perfil	nº	% do perfil	nº	% do perfil	nº	% do perfil	nº	% do perfil	nº	% do perfil	nº	% do perfil
DF	5300108	Brasília	1º Semestre/2011	18509	4771	25.78	4771	100.00	53	1.11	4793	100.46	31	0.64	13685	73.93	2880	15.55

Fonte: Sicon - sistema de condicionalidades - Decon/Senarc/MDS, integração com o sistema Bolsa Família na saúde - Datasus/Ministério da saúde.

Notas:

(1) Famílias beneficiárias pelo PBF com crianças menores de 7 anos e/ou mulheres em idade fértil (10 a 50 anos até o 1º sem/2008 e 14 a 44 anos desde o 2º sem/2008).

(2) Famílias com informação de acompanhamento de saúde registrada no sistema de informação.

(3) Famílias em que todos os integrantes no perfil saúde foram acompanhados.

(4) Famílias em que parte dos integrantes no perfil saúde foram acompanhados.

(5) Famílias em que todos os integrantes no perfil saúde foram acompanhadas e cumpriram.

(6) Famílias em que pelo menos um integrante no perfil saúde foi acompanhado e descumpriu.

Figura 62 - Resultado do Relatório nos formatos .CSV

### 11.1.1.2 Acompanhamento Saúde – Crianças

**\*Tipo Relatório**  
(Selecione o Tipo de relatório)

**Saúde**

Acompanhamento Saúde - Famílias

Acompanhamento Saúde - Crianças

Acompanhamento Saúde - Resultados para IGD

**\*Período**  
(Selecione o período inicial e final para o tipo de relatório solicitado. Selecione apenas o período inicial para exibir um único período)

Inicial:  Final:

**\*Abrangência Territorial**  
(selecione o tipo de consolidação por abrangência territorial. Para consolidação por UF ou por município, selecione as opções desejadas)

Brasil - Consolidado Nacional

UF - Unidade da Federação

UF:

Município

UF:

Município:

**\*Tipo Arquivo**  
(Selecione o tipo do arquivo do relatório)

Arquivo Excel  Arquivo CSV  Arquivo PDF

**Gerar Relatório**

Figura 63 - Tela para Geração do relatório “Acompanhamento Saúde – Crianças”

Abaixo apresentamos o relatório nos formatos .PDF e .XLS, para a abrangência territorial “Brasil”, ou seja, considerando todos os estados e municípios. O mesmo relatório pode ser gerado para a abrangência territorial UF e Municipal alterando apenas a quantidade de registros encontrados.

Programa Bolsa Família - Relatórios Consolidados de Condicionalidades											
Tipo Relatório: Acompanhamento de Saúde - Crianças				Ministério do Desenvolvimento Social e Combate à Fome - MDS							
UF: Todos				Secretaria Nacional de Renda de Cidadania - SENARC							
Município(s): Todos				Departamento de Condicionalidades - Decon							
Período: 1º Semestre/2011				Data/hora de geração: 05/03/2013 - 11:30:52							
Período Acompanhamento	Crianças Perfil Saúde (1)	Crianças Acompanhadas (2)						Crianças não Acompanhadas			
		Total		Cumpriram (3)		Descumpriram (4)		Total		Não localizadas	
		nº	% do perfil	nº	% do perfil	nº	% do perfil	nº	% do perfil	nº	% do perfil
1º Semestre/2011	5.980.248	4.245.127	70,99	4.205.380	99,06	39.747	0,93	1.735.121	29,01	252.025	4,21

Fonte: Sicon - Sistema de Condicionalidades - Decon/Senarc/MDS, integração com o Sistema Bolsa Família na Saúde - Datasus/Ministério da Saúde.

Notas:

(1) Crianças menores de 7 anos, integrantes de famílias beneficiárias pelo PBF.

(2) Crianças menores de 7 anos com informação de acompanhamento de saúde registrada no sistema de informação.

(3) Crianças menores de 7 anos acompanhadas que cumpriram as condicionalidades.

(4) Crianças menores de 7 anos acompanhadas que descumpriram as condicionalidades.

Figura 64 - Resultado do relatório nos formatos .PDF e .XLS - Município

Abaixo apresentamos o relatório no formato .CVS para a abrangência territorial “Brasil”, ou seja, considerando todos os estados e municípios do país. O mesmo relatório pode ser gerado para abrangências menores, de um estado e todos os seus municípios ou apenas para um município de um estado específico.

```

Programa Bolsa Família - Relatórios Consolidados de Condicionalidades
Tipo Relatório: Acompanhamento de Saúde - Crianças;Ministério do Desenvolvimento Social e Combate à Fome - MDS
UF: Todos;Secretaria Nacional de Renda de Cidadania - SENARC
Município: Todos;Departamento de Condicionalidades - Decon
Período: 1º Semestre/2011;Data/hora de geração: 05/03/2013 - 10:21:05
Período Acompanhamento:Crianças Perfil Saúde(1);Crianças Acompanhadas(2);Crianças NãoAcompanhadas
::Total::Cumpriram(3);Descumpriram(4)::Total::Não localizados
::nº;% do perfil;nº;% do perfil;nº;% do perfil;nº;% do perfil;nº;% do perfil
1º Semestre/2011;5980248;4245127;70.99;4205380;99.06;39747;0.93;null;0.00;null;0.00
Fonte: Sicon - Sistema de Condicionalidades - Decon/Senarc/MDS, integração com o sistema Bolsa Família na Saúde - Datusus/Ministério da Saúde.
Notas:
(1) Crianças menores de 7 anos, integrantes de famílias beneficiárias pelo PBF.
(2) Crianças menores de 7 anos com informação de acompanhamento de saúde registrada no sistema de informação.
(3) Crianças menores de 7 anos acompanhadas que cumpriram as condicionalidades.
(4) Crianças menores de 7 anos acompanhadas que descumpriram as condicionalidades.

```

### 11.1.1.3 Acompanhamento Saúde – Resultados para IGD

**\*Tipo Relatório**  
(Selecione o Tipo de relatório)

**Saúde**

Acompanhamento Saúde - Famílias

Acompanhamento Saúde - Crianças

Acompanhamento Saúde - Resultados para IGD

**\*Período**  
(Selecione o período inicial e final para o tipo de relatório solicitado. Selecione apenas o período inicial para exibir um único período)

Inicial:  Final:

**\*Abrangência Territorial**  
(Selecione o tipo de consolidação por abrangência territorial. Para consolidação por UF ou por município, selecione as opções desejadas)

Brasil - Consolidado Nacional

UF - Unidade da Federação

UF:

Município

UF:

Município:

**\*Tipo Arquivo**  
(Selecione o tipo do arquivo do relatório)

Arquivo Excel       Arquivo CSV       Arquivo PDF

Figura 65 - Tela para Geração do Relatório “Acompanhamento Saúde – Resultados para IGD”

A seguir apresentamos o relatório nos formatos .PDF e .XLS, para a abrangência territorial “Brasil”, ou seja, considerando todos os estados e municípios. O mesmo relatório pode ser gerado para a abrangência territorial UF e Municipal alterando apenas a quantidade de registros encontrados.

Programa Bolsa Família - Relatórios Consolidados de Condicionalidades			
Tipo Relatório: Acompanhamento Saúde - Resultados para IGD(1)		Ministério do Desenvolvimento Social e Combate à Fome - MDS	
UF: Todos		Secretaria Nacional de Renda de Cidadania - SENARC	
Município(s): Todos		Departamento de Condicionalidades - Decon	
Período: 1º Semestre/2011		Data/hora de geração: 05/03/2013 - 11:46:49	
Período de Acompanhamento	Famílias perfil Saúde no Bolsa Família (2)	Famílias acompanhadas (3)	
		nº	% (Taxa Saúde para IGD)
1º Semestre/2011	10.475.913	7.354.105	70,20
Fonte: Sicon - Sistema de Condicionalidades - Decon/Senarc/MDS, integração com o Sistema Bolsa Família na Saúde - Datasus/Ministério da Saúde.			
Notas:			
(1) Taxa de Acompanhamento de famílias para compor o índice de Gestão Descentralizada do Programa Bolsa Família (IGD).			
(2) Famílias com informação de acompanhamento de saúde registrada no sistema de informação.			
(3) Famílias em que todos os integrantes no perfil saúde foram acompanhados.			

Figura 66 - Resultado do relatório nos formatos .PDF e .XLS - Brasil

Abaixo apresentamos o relatório no formato .CVS para a abrangência territorial “Brasil”, ou seja, considerando todos os estados e municípios do país. O mesmo relatório pode ser gerado para abrangências menores, de um estado e todos os seus municípios ou apenas para um município de um estado específico.

Programa Bolsa Família - Relatórios Consolidados de Condicionalidades Tipo Relatório: Acompanhamento Saúde - Resultados para IGD(1);;;Ministério do Desenvolvimento Social e Combate à Fome - MDS UF: Todos;::;Secretaria Nacional de Renda de Cidadania - SENARC Município: Todos;::;Departamento de Condicionalidades - Decon Período: 1º Semestre/2011;::;Data/hora de geração: 05/03/2013 - 10:21:05 Período Acompanhamento;Famílias perfil Saúde no Bolsa Família(2);Famílias Acompanhadas(3) ;;nº;%(Taxa Educação para IGD) 1º Semestre/2011;10475913;7354105;70.20 Fonte: Sicon - Sistema de Condicionalidades - Decon/Senarc/MDS, integração com o Sistema Bolsa Família na Saúde - Datasus/Ministério da Saúde. Notas: (1) Taxa de Acompanhamento de famílias para compor o índice de Gestão Descentralizada do Programa Bolsa Família (IGD) (2) Famílias com informação de acompanhamento de saúde registrada no sistema de informação. (3) Famílias em que todos os integrantes no perfil saúde foram acompanhados.
--

Figura 67 - Resultado do relatório no formato .CSV - Brasil

## 11.1.2 Relatórios da Educação

### 11.1.2.1 Acompanhamento Educação - Frequência Escolar de Beneficiários de 6 a 15 anos

**Educação**

- Acompanhamento Educação - Frequência Escolar de Beneficiários de 6 a 15 anos
- Acompanhamento Educação - Frequência Escolar de Jovens do BVJ
- Acompanhamento Educação - Motivos da baixa Frequência BFA e BVJ
- Acompanhamento Educação - Resultados para IGD
- Acompanhamento Educação - Resultados das Escolas Estaduais

**\*Período**  
(Selecione o período inicial e final para o tipo de relatório solicitado. Selecione apenas o período inicial para exibir um único período)

Inicial:  Final:

**\*Abrangência Territorial**  
(selecione o tipo de consolidação por abrangência territorial. Para consolidação por UF ou por município, selecione as opções desejadas)

- Brasil - Consolidado Nacional
- UF - Unidade da Federação  
UF:
- Município  
UF:   
Município:

**\*Tipo Arquivo**  
(Selecione o tipo do arquivo do relatório)

Arquivo Excel       Arquivo CSV       Arquivo PDF

Figura 68 - Tela para Geração do relatório “Acompanhamento Educação - Frequência Escolar de Beneficiários de 6 a 15”

A seguir apresentamos o relatório nos formatos .PDF e .XLS, para a abrangência territorial “Brasil”, ou seja, considerando todos os estados e municípios. O mesmo relatório pode ser gerado para a abrangência territorial UF e Municipal alterando apenas a quantidade de registros encontrados.

Programa Bolsa Família - Relatórios Consolidados de Condicionalidades															
Tipo Relatório: Acompanhamento Educação - Frequência Escolar de Beneficiários de 6 a 15 anos											Ministério do Desenvolvimento Social e Combate à Fome - MDS				
UF: Todos											Secretaria Nacional de Renda de Cidadania - SENARC				
Município(s): Todos											Departamento de Condicionalidades - Decon				
Período: Julho/2012											Data/hora de geração: 05/03/2013 - 12:03:45				
Período Acompanhamento	Beneficiários de 6 a 15 anos (1)	Beneficiários acompanhados (2)										Beneficiários sem informação de frequência escolar			
		Total		Freq. => 85%		Freq. < 85%						Total		Não localizados	
		nº	% do perfil	nº	% das acompanhadas	Total		Motivo não caracteriza descumprimento (3)		Motivo caracteriza descumprimento (4)		nº	% do perfil	nº	% do perfil
Julho/2012	15.137.642	13.498.896	89,17	11.890.347	88,08	1.608.549	11,91	1.376.134	10,19	232.415	1,72	1.638.746	10,82	1.309.499	8,65

Fonte: Sicon - Sistema de Condicionalidades - Decon/Senarc/MDS, integração com Sistema de Acompanhamento da Frequência Escolar do PBF/Ministério da Educação.

Notas:

(1) Crianças e adolescentes entre 6 e 15 anos de idade, integrantes de famílias beneficiárias pelo PBF.

(2) Beneficiários com frequência escolar registrada no sistema de informação.

(3) Não há descumprimento de condicionalidades nos casos de baixa frequência, devidamente identificados pelo município, que de acordo com o definido pelo MEC em parceria com o MDS tenha motivo justificado.

(4) Beneficiários com descumprimento de condicionalidades no período.

Figura 69 - Resultado do relatório nos formatos .PDF e .XLS - Brasil

Abaixo apresentamos o relatório no formato .CVS para a abrangência territorial "Brasil", ou seja, considerando todos os estados e municípios do país. O mesmo relatório pode ser gerado para abrangências menores, de um estado e todos os seus municípios ou apenas para um município de um estado específico.

Programa Bolsa Família - Relatórios Consolidados de Condicionalidades																	
Tipo Relatório: Acompanhamento Educação - Frequência Escolar de Beneficiários de 6 a 15 anos											Ministério do Desenvolvimento Social e Combate à Fome - MDS						
UF: Todos											Secretaria Nacional de Renda de Cidadania - SENARC						
Município: Todos											Departamento de Condicionalidades - Decon						
Período: Julho/2012											Data/hora de geração: 05/03/2013 - 10:21:05						
Período acompanhamento: Beneficiários de 6 a 15 anos(1);Beneficiários Acompanhados(2);											Beneficiários sem informação de frequência escolar						
Total;		Freq. => 85%;		Freq. < 85%;		Total;		Não localizados		Total;		Motivo não caracteriza descumprimento(3);		Motivo caracteriza descumprimento(4)			
nº;		% do perfil;		nº;		% das acompanhadas;		nº;		% das acompanhadas;		nº;		% do perfil;			
nº;		% das acompanhadas;		nº;		% das acompanhadas;		nº;		% das acompanhadas;		nº;		% do perfil;			
Julho/2012;		15137642;		13498896;		89,17;		11890347;		88,08;		1608549;		11,91;			
		1376134;		10,19;		232415;		1,72;		1638746;		10,82;		1309499;			
		8,65															

Fonte: Sicon - Sistema de Condicionalidades - Decon/Senarc/MDS, integração com Sistema de Acompanhamento da Frequência Escolar do PBF/Ministério da Educação.

Notas:

(1) Crianças e adolescentes entre 6 e 15 anos de idade, integrantes de famílias beneficiárias pelo PBF

(2) Beneficiários com frequência escolar registrada no sistema de informação.

(3) Não há descumprimento de condicionalidades nos casos de baixa frequência, devidamente identificados pelo município, que de acordo com o definido pelo MEC em parceria

(4) Beneficiários com descumprimento de condicionalidades no período.

Figura 70 - Resultado do relatório no formato .CSV - Brasil

### 11.1.2.2 Acompanhamento Educação - Frequência Escolar de Jovens do BVJ

**Educação**

Acompanhamento Educação - Frequência Escolar de Beneficiários de 6 a 15 anos  
 Acompanhamento Educação - Frequência Escolar de Jovens do BVJ  
 Acompanhamento Educação - Motivos da baixa Frequência BFA e BVJ  
 Acompanhamento Educação - Resultados para IGD  
 Acompanhamento Educação - Resultados das Escolas Estaduais

**\*Período**  
(Selecione o período inicial e final para o tipo de relatório solicitado. Selecione apenas o período inicial para exibir um único período)

Inicial:  Final:

**\*Abrangência Territorial**  
(selecione o tipo de consolidação por abrangência territorial. Para consolidação por UF ou por município, selecione as opções desejadas)

Brasil - Consolidado Nacional  
 UF - Unidade da Federação  
 UF:   
 Município  
 UF:   
 Município:

**\*Tipo Arquivo**  
(Selecione o tipo do arquivo do relatório)

Arquivo Excel     
  Arquivo CSV     
  Arquivo PDF

Figura 71 - Tela para Geração do relatório “Acompanhamento Educação - Frequência Escolar de Jovens do BVJ”

A seguir apresentamos o relatório nos formatos .PDF e .XLS, para a abrangência territorial “Brasil”, ou seja, considerando todos os estados e municípios. O mesmo relatório pode ser gerado para a abrangência territorial UF e Municipal alterando apenas a quantidade de registros encontrados.

**Programa Bolsa Família - Relatórios Consolidados de Condicionalidades**

Tipo Relatório: Acompanhamento Educação - Frequência Escolar de Jovens do BVJ  
 UF: Todos  
 Município(s): Todos  
 Período: Julho/2012

Ministério do Desenvolvimento Social e Combate à Fome - MDS  
 Secretaria Nacional de Renda de Cidadania - SENARC  
 Departamento de Condicionalidades - Decon  
 Data/hora de geração: 05/03/2013 - 12:13:14

Período Acompanhamento	Beneficiários do BVJ (1)	Beneficiários acompanhados (2)										Beneficiários sem informação de frequência escolar			
		Total		Freq. => 75%		Freq. < 75%						Total		Não localizados	
						Total		Motivo não caracteriza descumprimento (3)		Motivo caracteriza descumprimento (4)					
nº	% do perfil	nº	% das acompanhadas	nº	% das acompanhadas	nº	% das acompanhadas	nº	% das acompanhadas	nº	% das acompanhadas	nº	% do perfil	nº	% do perfil
Julho/2012	2.970.232	2.217.844	74,67	1.859.681	83,85	358.163	16,14	254.040	11,45	104.123	4,69	752.388	25,33	595.520	20,04

Fonte: Sicon - Sistema de Condicionalidades - Decon/Senarc/MDS, integração com Sistema de Acompanhamento da Frequência Escolar do PBF/Ministério da Educação.

Notas:

(1) Jovens beneficiados pelo Benefício Variável Jovem (BVJ), integrantes de famílias beneficiárias pelo PBF.

(2) Beneficiários com frequência escolar registrada no sistema de informação.

(3) Não há descumprimento de condicionalidades nos casos de baixa frequência, devidamente identificados pelo município, que de acordo com o definido pelo MEC em parceria com o MDS tenha motivo

(4) Beneficiários com descumprimento de condicionalidades no período.

**Figura 72 - Resultado do relatório nos formatos .PDF e .XLS - Brasil**

Abaixo apresentamos o relatório nos formatos .PDF e .XLS, para a abrangência territorial “Brasil”, ou seja, considerando todos os estados e município. O mesmo relatório pode ser gerado para a abrangência territorial UF e Municipal alterando apenas a quantidade de registros encontrados.

Programa Bolsa Família - Relatórios Consolidados de Condicionalidades

Tipo Relatório: Acompanhamento Educação - Frequência Escolar de Jovens do BVJ

UF: Todos

Município(s): Todos

Período: Julho/2012

Data/hora de geração: 05/03/2013 - 10:21:05

Beneficiários do BVJ(1);Beneficiários Acompanhados(2);Beneficiários sem informação de frequência escolar

Total;Freq. => 75%;Freq. < 75%;Total;Não localizados

Total;Motivo não caracteriza descumprimento(3);Motivo caracteriza descumprimento(4)

nº;% do perfil;nº;% das acompanhadas;nº;% das acompanhadas;nº;% das acompanhadas;nº;% das acompanhadas;nº;% do perfil;nº;% do perfil

Julho/2012;2970232;2217844;74,67;1859681;83,85;358163;16,14;254040;11,45;104123;4,69;752388;25,33;595520;20,04

Fonte: Sicon - Sistema de Condicionalidades - Decon/Senarc/MDS, integração com Sistema de Acompanhamento da Frequência Escolar do PBF/Ministério da Educação.

Notas:

(1) Jovens beneficiados pelo Benefício Variável Jovem (BVJ), integrantes de famílias beneficiárias pelo PBF

(2) Beneficiários com frequência escolar registrada no sistema de informação.

(3) Não há descumprimento de condicionalidades nos casos de baixa frequência, devidamente identificados pelo município, que de acordo com o definido pelo MEC em parceria com o MDS tenha motivo justificado.

(4) Beneficiários com descumprimento de condicionalidades no período.

**Figura 73 - Resultado do relatório no formato .CSV - Brasil**



### 11.1.2.3 Acompanhamento Educação - Motivos da baixa Frequência BFA e BVJ

**Educação**

Acompanhamento Educação - Frequência Escolar de Beneficiários de 6 a 15 anos  
 Acompanhamento Educação - Frequência Escolar de Jovens do BVJ  
 Acompanhamento Educação - Motivos da baixa Frequência BFA e BVJ  
 Acompanhamento Educação - Resultados para IGD  
 Acompanhamento Educação - Resultados das Escolas Estaduais

**\*Período**  
(Selecione o período inicial e final para o tipo de relatório solicitado. Selecione apenas o período inicial para exibir um único período)

Inicial:  Final:

**\*Abrangência Territorial**  
(selecione o tipo de consolidação por abrangência territorial. Para consolidação por UF ou por município, selecione as opções desejadas)

Brasil - Consolidado Nacional  
 UF - Unidade da Federação  
 UF:   
 Município  
 UF:   
 Município:

**\*Tipo Arquivo**  
(Selecione o tipo do arquivo do relatório)

Arquivo Excel     
  Arquivo CSV     
  Arquivo PDF

**Figura 74 - Tela para Geração do relatório “Acompanhamento Educação - Motivos da baixa Frequência BFA e BVJ”**

A seguir apresentamos o relatório nos formatos .PDF e .XLS, para a abrangência territorial “Brasil”, ou seja, considerando todos os estados e municípios. O mesmo relatório pode ser gerado para a abrangência territorial UF e Municipal alterando apenas a quantidade de registros encontrados.

Programa Bolsa Família		Ministério do Desenvolvimento Social e Combate à Fome - MDS						
Tipo Relatório: Motivo da baixa frequência escolar		Secretaria Nacional de Renda de Cidadania - SENARC						
UF: Todos		Departamento de Condicionalidades - DECON						
Município(s): Todos		Data/hora de geração: 05/03/2013 - 15:10:33						
Período: Julho/2012		Benefício				Total		
Informações do Acompanhamento		BFA - 6 a 15 anos		BVJ - 16 e 17 anos		Total		
		Quant.	%	Quant.	%	Quant.	%	
<b>Total Beneficiários (1)</b>		15.137.642	-	2.970.232	-	18.107.874	-	
Mês do Período	Código Motivo	Descrição Motivo	Benefício				Total	
			BFA - 6 a 15 anos		BVJ - 16 e 17 anos		Total	
			Quant.	%	Quant.	%	Quant.	%
Julho/2012	-	<b>Total Acompanhados (2)</b>	13.498.896	89,17 %	2.217.844	74,67 %	15.716.740	86,80 %
	-	<b>Frequência acima (3)</b>	11.890.347	88,08 %	1.859.681	83,85 %	13.750.028	87,49 %
	-	<b>Frequência abaixo (4)</b>	1.608.549	11,92 %	358.163	16,15 %	1.966.712	12,51 %
		<b>Frequência abaixo - Motivos que não caracterizam Descumprimento (5)</b>	<b>1.376.134</b>	<b>85,55 %</b>	<b>254.040</b>	<b>70,93 %</b>	<b>1.630.174</b>	<b>82,89 %</b>
Julho/2012	1	Questão de saúde	70.228	4,37 %	2.258	0,63 %	72.486	3,69 %
	2	Óbito na família	4.421	0,27 %	513	0,14 %	4.934	0,25 %
	3	Inexistência de Oferta	3.182	0,20 %	2.257	0,63 %	5.439	0,28 %
	4	Impedimento de Acesso	7.552	0,47 %	420	0,12 %	7.972	0,41 %
	5	Falta atendimento a pessoa com deficiência	2.734	0,17 %	470	0,13 %	3.204	0,16 %
	6	Concluiu Ensino médio	609	0,04 %	33.903	9,47 %	34.512	1,75 %
	7	Suspensão Escolar	421	0,03 %	41	0,01 %	462	0,02 %
	8	EJA semipresencial	246	0,02 %	677	0,19 %	923	0,05 %
	9	Situação Coletiva	1.286.741	79,99 %	213.501	59,61 %	1.500.242	76,28 %
	<b>Frequência abaixo - Motivos que caracterizam Descumprimento (6)</b>	<b>232.415</b>	<b>14,45 %</b>	<b>104.123</b>	<b>29,07 %</b>	<b>336.538</b>	<b>17,11 %</b>	
Julho/2012	0	Motivo não informado	0	0,00 %	0	0,00 %	0	0,00 %
	51	Gravidez	1.050	0,07 %	968	0,27 %	2.018	0,10 %
	52	Mendicância ou trajetória de rua	90	0,01 %	15	0,00 %	105	0,01 %
	53	Negligência dos pais	58.663	3,65 %	5.944	1,66 %	64.607	3,29 %
	54	Trabalho Infantil	105	0,01 %	42	0,01 %	147	0,01 %
	58	Escola não informou	56.627	3,52 %	12.449	3,48 %	69.076	3,51 %
	59	Motivo não existente na tabela	46.423	2,89 %	19.209	5,36 %	65.632	3,34 %
	60	Violência/ discriminação na escola	55	0,00 %	10	0,00 %	65	0,00 %
	62	Trabalho jovem	251	0,02 %	702	0,20 %	953	0,05 %
	63	Exploração / abuso sexual / Violência doméstica	62	0,00 %	10	0,00 %	72	0,00 %
	64	Desinteresse / Desmotivação	39.297	2,44 %	15.773	4,40 %	55.070	2,80 %
	65	Abandono/ Desistência	29.130	1,81 %	48.738	13,61 %	77.868	3,96 %
	66	Necessidade de cuidar de familiares	662	0,04 %	263	0,07 %	925	0,05 %

Fonte: Sicon - Sistema de Condicionalidades - Decon/Senarc/MDS, integração com Sistema de Acompanhamento da Frequência Escolar do PBF/Ministério da Educação.

(1) Quantidade total de beneficiários PBF perfil educação no período.

(2) Nº total de alunos acompanhados no mês (Freq. acima + Freq. abaixo) - O percentual é em relação ao total de beneficiários PBF perfil educação no período. (1)

(3) Nº total de alunos com a frequência escolar no mês acima da mínima (85% BFA ou 75% BVJ) - O percentual é em relação ao total de acompanhados no mês. (2)

(4) Nº total de alunos com a frequência escolar no mês abaixo da mínima (85% BFA ou 75% BVJ) - O percentual é em relação ao total de acompanhados no mês. (2)

(5) Nº total de alunos com a frequência escolar no mês abaixo da mínima (85% BFA ou 75% BVJ), por motivo que não caracteriza descumprimento. O percentual é em relação ao total de alunos com frequência escolar abaixo da mínima. (4)

(6) Nº total de alunos com a frequência escolar no mês abaixo da mínima (85% BFA ou 75% BVJ), por motivo que caracteriza descumprimento. O percentual é em relação ao total de alunos com frequência escolar abaixo da mínima. (4)

Figura 75 - Resultado do relatório nos formatos .PDF e .XLS - Brasil

Abaixo apresentamos o relatório no formato .CVS para a abrangência territorial "Brasil", ou seja, considerando todos os estados e municípios do país. O mesmo relatório pode ser gerado para abrangências menores, de um estado e todos os seus municípios ou apenas para um município de um estado específico.

```

Programa Bolsa Família;:::Ministério do Desenvolvimento Social e Combate à Fome - MDS
Tipo Relatório: Acompanhamento Educação - Motivos da baixa Frequência BFA e BVJ ;:::Secretaria Nacional de Renda de Cidadania - SENARC
UF: Todos;:::Departamento de Condicionalidades - DECON
Município(s): Todos;:::Data/hora de geração: 05/03/2013 - 10:21:05
Período: Julho/2012

Informações do Acompanhamento;:::Benefício;:::Total
:::BFA - 6 a 15 anos;BVJ - 16 e 17 anos;:::
:::Quant.;:::Quant.;%Quant.;%
Total Beneficiários (1);:15137642;-;2970232;-;18107874;-

Mês do Período;código;Descrição Motivo;Benefício;:::Total
:::BFA - 6 a 15 anos;BVJ - 16 e 17 anos;:::
:::Quant.;%Quant.;%Quant.;%
Julho/2012;-;Total Acompanhados (2);:13498896;89.17;2217844;74.67;15716740;86.80
Julho/2012;-;Frequência acima (3);:11890347;88.08;1859681;83.85;13750028;87.49
Julho/2012;-;Frequência abaixo (4);:1608549;11.92;358163;16.15;1966712;12.51
Frequência abaixo - Motivos que não caracterizam Descumprimento (5);:1376134;85.55;254040;70.93;1630174;82.89
Julho/2012;1;Questão de saúde;70228;4.37;2258;0.63;72486;3.69
Julho/2012;2;Óbito na família;4421;0.27;513;0.14;4934;0.25
Julho/2012;3;Inexistência de Oferta;3182;0.20;2257;0.63;5439;0.28
Julho/2012;4;Impedimento de Acesso;7552;0.47;420;0.12;7972;0.41
Julho/2012;5;Falta atendimento a pessoa com deficiência;2734;0.17;470;0.13;3204;0.16
Julho/2012;6;Concluiu Ensino médio;609;0.04;33903;9.47;34512;1.75
Julho/2012;7;Suspensão Escolar;421;0.03;41;0.01;462;0.02
Julho/2012;8;EJA semipresencial;246;0.02;677;0.19;923;0.05
Julho/2012;9;Situação Coletiva;1286741;79.99;213501;59.61;1500242;76.28

Frequência abaixo - Motivos que caracterizam Descumprimento (6);:232415;14.45;104123;29.07;336538;17.11
Julho/2012;0;Motivo não informado;0;0.00;0;0.00;0;0.00
Julho/2012;51;Gravidez;1050;0.07;968;0.27;2018;0.10
Julho/2012;52;Mendicância ou trajetória de rua;90;0.01;15;0.00;105;0.01
Julho/2012;53;Negligência dos pais;58663;3.65;5944;1.66;64607;3.29
Julho/2012;54;Trabalho Infantil;105;0.01;42;0.01;147;0.01
Julho/2012;58;Escola não informou;56627;3.52;12449;3.48;69076;3.51
Julho/2012;59;Motivo não existente na tabela;46423;2.89;19209;5.36;65632;3.34
Julho/2012;60;Violência/ discriminação na escola;55;0.00;10;0.00;65;0.00
Julho/2012;62;Trabalho jovem;251;0.02;702;0.20;953;0.05
Julho/2012;63;Exploração / abuso sexual / Violência doméstica;62;0.00;10;0.00;72;0.00
Julho/2012;64;Desinteresse / Desmotivação;39297;2.44;15773;4.40;55070;2.80
Julho/2012;65;Abandono/ Desistência;29130;1.81;48738;13.61;77868;3.96
Julho/2012;66;Necessidade de cuidar de familiares;662;0.04;263;0.07;925;0.05

Fonte: Sicon - sistema de condicionalidades - Decon/Senarc/MDS, integração com Sistema de Acompanhamento da Frequência Escolar do PBF/Ministério da Educação.
(1) Quantidade total de beneficiários PBF perfil educação no período.
(2) Nº total de alunos acompanhados no mês (Freq. acima + Freq. abaixo) - O percentual é em relação ao total de beneficiários PBF perfil educação no período. (1)
(3) Nº total de alunos com a frequência escolar no mês acima da mínima (85% BFA ou 75% BVJ) - O percentual é em relação ao total de acompanhados no mês. (2)
(4) Nº total de alunos com a frequência escolar no mês abaixo da mínima (85% BFA ou 75% BVJ) - O percentual é em relação ao total de acompanhados no mês. (2)
(5) Nº total de alunos com a frequência escolar no mês abaixo da mínima (85% BFA ou 75% BVJ), por motivo que não caracteriza descumprimento. O percentual é em relação ao total de alunos com frequência escolar abaixo da mínima. (4)
(6) Nº total de alunos com a frequência escolar no mês abaixo da mínima (85% BFA ou 75% BVJ), por motivo que caracteriza descumprimento. O percentual é em relação ao total de alunos com frequência escolar abaixo da mínima. (4)

```

Figura 76 - Resultado do relatório no formato .CSV - Brasil

### 11.1.2.4 Acompanhamento Educação - Resultados para IGD

**Educação**

- Acompanhamento Educação - Frequência Escolar de Beneficiários de 6 a 15 anos
- Acompanhamento Educação - Frequência Escolar de Jovens do BVJ
- Acompanhamento Educação - Motivos da baixa Frequência BFA e BVJ
- Acompanhamento Educação - Resultados para IGD
- Acompanhamento Educação - Resultados das Escolas Estaduais

**\*Período**  
(Selecione o período inicial e final para o tipo de relatório solicitado. Selecione apenas o período inicial para exibir um único período)

Inicial:  Final:

**\*Abrangência Territorial**  
(selecione o tipo de consolidação por abrangência territorial. Para consolidação por UF ou por município, selecione as opções desejadas)

- Brasil - Consolidado Nacional
- UF - Unidade da Federação  
UF:
- Município  
UF:   
Município:

**\*Tipo Arquivo**  
(Selecione o tipo do arquivo do relatório)

Arquivo Excel       Arquivo CSV       Arquivo PDF

Figura 77 - Tela para Geração do Relatório “Acompanhamento Educação - Resultados para IGD”

### 11.1.2.5 Acompanhamento Educação - Resultados das Escolas Estaduais

**Educação**

- Acompanhamento Educação - Frequência Escolar de Beneficiários de 6 a 15 anos
- Acompanhamento Educação - Frequência Escolar de Jovens do BVJ
- Acompanhamento Educação - Motivos da baixa Frequência BFA e BVJ
- Acompanhamento Educação - Resultados para IGD
- Acompanhamento Educação - Resultados das Escolas Estaduais

**\*Período**  
(Selecione o período inicial e final para o tipo de relatório solicitado. Selecione apenas o período inicial para exibir um único período)

Inicial:  Final:

**\*Abrangência Territorial**  
(selecione o tipo de consolidação por abrangência territorial. Para consolidação por UF ou por município, selecione as opções desejadas)

- Brasil - Consolidado Nacional
- UF - Unidade da Federação  
UF:
- Município  
UF:   
Município:

**\*Tipo Arquivo**  
(Selecione o tipo do arquivo do relatório)

Arquivo Excel       Arquivo CSV       Arquivo PDF

Figura 78 - Tela para Geração do relatório “Acompanhamento Educação - Resultados das Escolas Estaduais”

Abaixo apresentamos o relatório nos formatos .PDF e .XLS, para a abrangência territorial “Brasil”, ou seja, considerando todos os estados e municípios. O mesmo relatório pode ser gerado para a abrangência territorial UF e Municipal alterando apenas a quantidade de registros encontrados.

Programa Bolsa Família - Relatórios Consolidados de Condicionalidades			
Tipo Relatório: Acompanhamento Educação - Resultados das Escolas		Ministério do Desenvolvimento Social e Combate à Fome - MDS	
UF: Todos		Secretaria Nacional de Renda de Cidadania - SENARC	
Município(s): Todos		Departamento de Condicionalidades - Decon	
Período: Julho/2012		Data/hora de geração: 05/03/2013 - 15:19:39	
Período de Acompanhamento	Beneficiários perfil Educação no Bolsa Família (2)	Beneficiários acompanhados (3)	
		nº	% (Taxa Educação para compor o IGDE)
Julho/2012	5.337.859	5.189.789	97,23

Fonte: Sicon - Sistema de Condicionalidades - Decon/Senarc/MDS, integração com Sistema de Acompanhamento da Frequência Escolar do PBF/Ministério da Educação.

Notas:

(1) Taxa de acompanhamento de frequência escolar de beneficiários que estudam em escolas estaduais, para compor o índice de Gestão Descentralizada dos Estados no Programa Bolsa Família (IGDE).  
Os dados se referem aos resultados do acompanhamento de frequência escolar, nas escolas estaduais, do período apresentado. Verifique as regras de atualização do IGDE e dos repasses.

(2) Crianças e adolescentes entre 6 e 15 anos de idade, e jovens beneficiários pelo BVJ, integrantes de famílias beneficiárias pelo PBF.

(3) Beneficiários com frequência escolar registrada no sistema de informação.

Figura 79 - Resultado do relatório nos formatos .PDF e .XLS - Brasil

Abaixo apresentamos o relatório no formato .CVS para a abrangência territorial “Brasil”, ou seja, considerando todos os estados e municípios do país. O mesmo relatório pode ser gerado para abrangências menores, de um estado e todos os seus municípios ou apenas para um município de um estado específico.

Programa Bolsa Família - Relatórios Consolidados de Condicionalidades			
Tipo Relatório: Acompanhamento Educação - Resultados das Escolas Estaduais(1)		Ministério do Desenvolvimento Social e Combate à Fome - MDS	
UF: Todos		Secretaria Nacional de Renda de Cidadania - SENARC	
Município(s): Todos		Departamento de Condicionalidades - Decon	
Período: Julho/2012		Data/hora de geração: 05/03/2013 - 14:23:43	
Período de Acompanhamento	Beneficiários perfil Educação no Bolsa Família(2)	Beneficiários Acompanhados(3)	
		nº	% (Taxa Educação para compor o IGDE)
Julho/2012	5337859	5189789	97,23

Fonte: Sicon - Sistema de Condicionalidades - Decon/Senarc/MDS, integração com Sistema de Acompanhamento da Frequência Escolar do PBF/Ministério da Educação.

Notas:

(1) Taxa de acompanhamento de frequência escolar de beneficiários que estudam em escolas estaduais para compor o índice de Gestão Descentralizada dos Estados no Programa Bolsa Família (IGDE).  
Os dados se referem aos resultados do acompanhamento de frequência escolar, nas escolas estaduais, do período apresentado. Verifique as regras de atualização do IGDE e dos repasses.

(2) Crianças e adolescentes entre 6 e 15 anos de idade, e jovens beneficiários pelo BVJ, integrantes de famílias beneficiárias pelo PBF.

(3) Beneficiários com frequência escolar registrada no sistema de informação.

### 11.1.2.7 Repercussões - BFA

**Repercussão**

Repercussões - BFA  
 Repercussões - BVJ

**\*Período**  
(Selecione o período inicial e final para o tipo de relatório solicitado. Selecione apenas o período inicial para exibir um único período)

Inicial:  Final:

**\*Abrangência Territorial**  
(selecione o tipo de consolidação por abrangência territorial. Para consolidação por UF ou por município, selecione as opções desejadas)

Brasil - Consolidado Nacional  
 UF - Unidade da Federação  
     UF:   
 Município  
     UF:   
     Município:

**\*Tipo Arquivo**  
(Selecione o tipo do arquivo do relatório)

Arquivo Excel       Arquivo CSV       Arquivo PDF

[Gerar Relatório](#)

Figura 80 - Tela para Geração do relatório “Repercussões – BFA”

Abaixo apresentamos o relatório nos formatos .PDF e .XLS, para a abrangência territorial “Brasil”, ou seja, considerando todos os estados e municípios. O mesmo relatório pode ser gerado para a abrangência territorial UF e Municipal alterando apenas a quantidade de registros encontrados.

Programa Bolsa Família - Relatórios Consolidados de Condicionalidades		Ministério do Desenvolvimento Social e Combate à Fome - MDS			
Tipo Relatório: Repercussão por Descumprimento de Condicionalidades - Famílias (BFA) UF: Todos Município(s): Todos Período: Fevereiro/2013		Secretaria Nacional de Renda de Cidadania - SENARC Departamento de Condicionalidades - Decon <small>Data/hora de geração: 05/03/2013 - 15:28:00</small>			
Ano/Mês da Repercussão	Repercussão/Efeitos sobre o benefício da família (1)				
	Advertência	Bloqueio	Suspensão	Cancelamento	Total
2013/Fevereiro	285.801	15.101	35.828	0	336.730
<small>Fonte: Sicon - Sistema de Gestão de Condicionalidades - Decon/Senarc/MDS.            Notas:            (1) Refere-se ao número de famílias que tiveram efeito sobre o benefício a cada repercussão, conforme o tipo de efeito sobre o benefício.</small>					

Figura 81 - Resultado do relatório nos formatos .PDF e .XLS - Brasil

A seguir apresentamos o relatório no formato .CVS para a abrangência territorial “Brasil”, ou seja, considerando todos os estados e municípios do país. O mesmo relatório pode ser gerado para abrangências menores, de um estado e todos os seus municípios ou apenas para um município de um estado específico.

```

Programa Bolsa Família - Relatórios Consolidados de Condicionalidades
Tipo Relatório: Repercussão por Descumprimento de Condicionalidades - Famílias (BFA) ;;;;;;;;;;Ministério do Desenvolvimento Social e Combate à Fome - MDS
UF: Todos ;;;;;;;;;;Secretaria Nacional de Renda de Cidadania - SENARC
Município: Todos ;;;;;;;;;;Departamento de Condicionalidades - Decon
Período: Fevereiro/2013 ;;;;;;;;;;Data/hora de geração: 05/03/2013 - 14:23:43
;Ano/Mês da Repercussão;Repercussão/Efeitos sobre o benefício da família(1)
;Advertência;Bloqueio;suspensão;Cancelamento;Total
2013/Fevereiro;285801;15101;35828;0;336730
Fonte: Sicon - Sistema de Gestão de Condicionalidades - Decon/Senarc/MDS.
NOTAS:
(1) Refere-se ao número de famílias que tiveram efeito sobre o benefício a cada repercussão, conforme o tipo de efeito sobre o benefício.

```

Figura 82 - Resultado do relatório no formato .CSV - Brasil

### 11.1.2.7 Repercussões - BVJ

**Repercussão**

Repercussões - BFA

Repercussões - BVJ

**\*Período**  
(Selecione o período inicial e final para o tipo de relatório solicitado. Selecione apenas o período inicial para exibir um único período)

Inicial:  Final:

**\*Abrangência Territorial**  
(selecione o tipo de consolidação por abrangência territorial. Para consolidação por UF ou por município, selecione as opções desejadas)

Brasil - Consolidado Nacional

UF - Unidade da Federação  
UF:

Município  
UF:   
Município:

**\*Tipo Arquivo**  
(Selecione o tipo do arquivo do relatório)

Arquivo Excel       Arquivo CSV       Arquivo PDF

Figura 83 - Tela para Geração do relatório “Repercussões – BVJ”

A seguir apresentamos o relatório nos formatos .PDF e .XLS, para a abrangência territorial “Brasil”, ou seja, considerando todos os estados e municípios. O mesmo relatório pode ser gerado para a abrangência territorial UF e Municipal alterando apenas a quantidade de registros encontrados.

Programa Bolsa Família - Relatórios Consolidados de Condicionalidades					
Tipo Relatório: Repercussão por Descumprimento de Condicionalidades - Jovens (BVJ)			Ministério do Desenvolvimento Social e Combate à Fome - MDS		
UF: Todos			Secretaria Nacional de Renda de Cidadania - SENARC		
Município(s): Todos			Departamento de Condicionalidades - Decon		
Período: Fevereiro/2013			Data/hora de geração: 05/03/2013 - 15:53:22		
Ano/Mês da Repercussão	Repercussão/Efeitos sobre o benefício do jovem que possui Benefício Variável Vinculado ao Adolescente (BVJ) (1)				
	Advertência	Bloqueio	Suspensão	Cancelamento	Total
2013/Fevereiro	124.440	10.648	15	0	135.103
Fonte: Sicon - Sistema de Gestão de Condicionalidades - Decon/Senarc/MDS.					
Notas:					
(1) Refere-se ao número de jovens que tiveram efeito sobre o benefício a cada repercussão, conforme o tipo de efeito sobre o benefício do jovem.					

Figura 84 - Resultado do relatório nos formatos .PDF e .XLS - Brasil

Abaixo apresentamos o relatório no formato .CVS para a abrangência territorial “Brasil”, ou seja, considerando todos os estados e municípios do país. O mesmo relatório pode ser gerado para abrangências menores, de um estado e todos os seus municípios ou apenas para um município de um estado específico.

Programa Bolsa Família - Relatórios Consolidados de Condicionalidades					
Tipo Relatório: Repercussão por Descumprimento de Condicionalidades - Jovens (BVJ) ;;;;;;;;;;Ministério do Desenvolvimento Social e Combate à Fome - MDS					
UF: Todos ;;;;;;;;;;Secretaria Nacional de Renda de Cidadania - SENARC					
Município: Todos ;;;;;;;;;;Departamento de Condicionalidades - Decon					
Período: Fevereiro/2013 ;;;;;;;;;;Data/hora de geração: 05/03/2013 - 14:23:43					
Ano/Mês da Repercussão;Repercussão/Efeitos sobre o benefício do jovem que possui Benefício Variável Vinculado ao Adolescente (BVJ)(1)					
;Advertência;Bloqueio;Suspensão;Cancelamento;Total					
2013/Fevereiro;124440;10648;15;0;124455					
Fonte: Sicon - Sistema de Gestão de Condicionalidades - Decon/Senarc/MDS.					
Notas:					
(1) Refere-se ao número de jovens que tiveram efeito sobre o benefício a cada repercussão, conforme o tipo de efeito sobre o benefício do jovem.]					

Figura 85 - Resultado do relatório nos formatos .CSV - Brasil

### 11.1.2.8 Recurso – BFA

**Recursos**

Recursos - BFA

Recursos - BVJ

Motivos dos Recursos - BFA

Motivos dos Recursos - BVJ

**\*Período**  
(Selecione o período inicial e final para o tipo de relatório solicitado. Selecione apenas o período inicial para exibir um único período)

Inicial:  Final:

**\*Abrangência Territorial**  
(selecione o tipo de consolidação por abrangência territorial. Para consolidação por UF ou por município, selecione as opções desejadas)

Brasil - Consolidado Nacional

UF - Unidade da Federação  
UF:

Município  
UF:   
Município:

**\*Tipo Arquivo**  
(Selecione o tipo do arquivo do relatório)

Arquivo Excel       Arquivo CSV       Arquivo PDF

Figura 86 - Tela para Geração do relatório “Recurso – BFA”

Abaixo apresentamos o relatório nos formatos .PDF e .XLS, para a abrangência territorial “Brasil”, ou seja, considerando todos os estados e municípios. O mesmo relatório pode ser gerado alterando apenas a quantidade de registros encontrados.

Programa Bolsa Família - Relatórios Consolidados de Condicionalidades																Ministério do Desenvolvimento Social e Combate à Fome - MDS	
Tipo Relatório: Recursos - BFA																Secretaria Nacional de Renda de Cidadania - SENARC	
UF: Todos																Departamento de Condicionalidades - DECON	
Município(s): Todos																Data/hora de geração: 05/03/2013 - 15:55:36	
Período: Fevereiro/2013																	
Ano/Mês da repercussão	Famílias com recurso cadastrado															Total de famílias sem recurso cadastrado	
	Advertência			Bloqueio			Suspensão			Cancelamento			Total				
	Deferidos	Indeferidos	Não Julgados	Deferidos	Indeferidos	Não Julgados	Deferidos	Indeferidos	Não Julgados	Deferidos	Indeferidos	Não Julgados	Deferidos	Indeferidos	Não Julgados		
2013/Fevereiro	0	0	0	0	0	0	2	1	0	0	0	0	2	1	0	336.801	

Fonte: Sicon - Sistema de Gestão de Condicionalidades - Decon/Senarc/MDS.

Figura 87 - Resultado do relatório nos formatos .PDF e .XLS - Brasil

Abaixo apresentamos o relatório no formato .CVS para a abrangência territorial “Brasil”, ou seja, considerando todos os estados e municípios do país. O mesmo relatório pode ser gerado para abrangências menores, de um estado e todos os seus municípios ou apenas para um município de um estado específico.

```

Programa Bolsa Família - Relatórios Consolidados de Condicionalidades;::::::::::;Ministério do Desenvolvimento Social e Combate à Fome - MDS
Tipo Relatório: Recursos - BFA;::::::::::;Secretaria Nacional de Renda de Cidadania - SENARC
UF: Todos;::::::::::;Departamento de Condicionalidades - DECON
Município: Todos;::::::::::;Data/hora de geração: 05/03/2013 - 14:23:43
Período: Fevereiro/2013;::::::::::;

Ano/Mês da repercussão;::::::::::;Famílias com recurso cadastrado;::::::::::;Total de famílias sem recurso cadastrado
;:Advertência;;Bloqueio;;Suspensão;;Cancelamento;;Total;;
;Deferidos;Indeferidos;Não Julgados;Deferidos;Indeferidos;Não Julgados;Deferidos;Indeferidos;Não Julgados;Deferidos;Indeferidos;
Não Julgados;Deferidos;Indeferidos;Não Julgados;Deferidos;Indeferidos;Não Julgados
2013/Fevereiro;0;0;0;0;2;1;0;0;0;2;1;0;0;2;1;0;336801

Fonte: Sicon - Sistema de Gestão de Condicionalidades - Decon/Senarc/MDS.
    
```

Figura 88 - Resultado do relatório nos formatos .CSV - Brasil



### 11.1.2.9 Recurso - BVJ

**Recursos**

Recursos - BFA

Recursos - BVJ

Motivos dos Recursos - BFA

Motivos dos Recursos - BVJ

**\*Período**  
(Selecione o período inicial e final para o tipo de relatório solicitado. Selecione apenas o período inicial para exibir um único período)

Inicial:  Final:

**\*Abrangência Territorial**  
(selecione o tipo de consolidação por abrangência territorial. Para consolidação por UF ou por município, selecione as opções desejadas)

Brasil - Consolidado Nacional

UF - Unidade da Federação

UF:

Município

UF:

Município:

**\*Tipo Arquivo**  
(Selecione o tipo do arquivo do relatório)

Arquivo Excel       Arquivo CSV       Arquivo PDF

[Gerar Relatório](#)

Figura 89 - Tela para Geração do Relatório “Recurso – BVJ”

Abaixo apresentamos o relatório nos formatos .PDF e .XLS, para a abrangência territorial “Brasil”, ou seja, considerando todos os estados e municípios. O mesmo relatório pode ser gerado para a abrangência territorial UF e Municipal alterando apenas a quantidade de registros encontrados.

Programa Bolsa Família - Relatórios Consolidados de Condicionalidades																Ministério do Desenvolvimento Social e Combate à Fome - MDS	
Tipo Relatório: Recursos - BVJ																Secretaria Nacional de Renda de Cidadania - SENARC	
UF: Todos																Departamento de Condicionalidades - DECON	
Município(s): Todos																Data/hora de geração: 05/03/2013 - 15:58:15	
Período: Fevereiro/2013																	
Ano/Mês da repercussão	Jovens com recurso cadastrado															Total de Jovens sem recurso cadastrado	
	Advertência			Bloqueio			Suspensão			Cancelamento			Total				
	Deferidos	Indeferidos	Não Julgados	Deferidos	Indeferidos	Não Julgados	Deferidos	Indeferidos	Não Julgados	Deferidos	Indeferidos	Não Julgados	Deferidos	Indeferidos	Não Julgados		
2013/Fevereiro	0	0	0	2	0	0	0	0	0	0	0	0	2	0	0	135.143	

Fonte: Sicon - Sistema de Gestão de Condicionalidades - Decon/Senarc/MDS.

Figura 90 - Resultado do relatório nos formatos .PDF e .XLS - Brasil

A seguir apresentamos o relatório no formato .CVS para a abrangência territorial “Brasil”, ou seja, considerando todos os estados e municípios do país. O mesmo relatório pode ser gerado para abrangências menores, de um estado e todos os seus municípios ou apenas para um município de um estado específico.

Programa Bolsa Família - Relatórios Consolidados de Condicionalidades;;;;;;Ministério do Desenvolvimento Social e Combate à Fome - MDS  
 Tipo Relatório: Recursos - BVJ;;;;;;Secretaria Nacional de Renda de Cidadania - SENARC  
 UF: Todos;;;;;;Departamento de Condicionalidades - DECON  
 Município: Todos;;;;;;Data/hora de geração: 05/03/2013 - 14:23:43  
 Período: Fevereiro/2013

Ano/Mês da repercussão;;;;;Jovens com recurso cadastrado;;;;;Total de Jovens sem recurso cadastrado  
 ;;Advertência;;;;Bloqueio;;;;Suspensão;;;;Cancelamento;;;;Total;;;;  
 ;;Deferidos;Indeferidos;Não Julgados;Deferidos;Indeferidos;Não Julgados;Deferidos;Indeferidos;Não Julgados;Deferidos;Indeferidos;Não Julgados  
 2013/Fevereiro;0;0;0;2;0;0;0;0;0;0;0;0;2;0;0;135143

Fonte: Sicon - Sistema de Gestão de Condicionalidades - Decon/Senarc/MDS.

Figura 91 - Resultado do relatório nos formatos .CSV - Brasil

### 11.1.2.10 Motivo Recursos - BFA

**Recursos**

Recursos - BFA  
 Recursos - BVJ  
 Motivos dos Recursos - BFA  
 Motivos dos Recursos - BVJ

**\*Período**  
 (Selecione o período inicial e final para o tipo de relatório solicitado. Selecione apenas o período inicial para exibir um único período)

Inicial:  Final:

**\*Abrangência Territorial**  
 (selecione o tipo de consolidação por abrangência territorial. Para consolidação por UF ou por município, selecione as opções desejadas)

Brasil - Consolidado Nacional  
 UF - Unidade da Federação  
     UF:   
 Município  
     UF:   
     Município:

**\*Tipo Arquivo**  
 (Selecione o tipo do arquivo do relatório)

Arquivo Excel       Arquivo CSV       Arquivo PDF

Figura 92 - Tela para Geração do relatório "Motivo Recursos - BFA"

Abaixo apresentamos o relatório nos formatos .PDF e .XLS, para a abrangência territorial "Brasil", ou seja, considerando todos os estados e municípios. O mesmo relatório pode ser gerado para a abrangência territorial UF e Municipal alterando apenas a quantidade de registros encontrados.

Programa Bolsa Família - Relatórios Consolidados de Condicionalidades										Ministério do Desenvolvimento Social e Combate à Fome - MDS							
Tipo Relatório: Motivo dos Recursos - BFA										Secretaria Nacional de Renda de Cidadania - SENARC							
UF: Todos										Departamento de Condicionalidades - DECON							
Município(s): Todos										Data/hora de geração: 05/03/2013 - 16:32:18							
Período: Fevereiro/2013																	
Ano/Mês da repercussão	Motivos	Famílias com recurso avaliado															
		Advertência			Bloqueio			Suspensão			Cancelamento			Total			
		Deferidos	Indeferidos	Total	Deferidos	Indeferidos	Total	Deferidos	Indeferidos	Total	Deferidos	Indeferidos	Total	Deferidos	Indeferidos	Total	
2013/Fevereiro	Teste no registro	0	0	0	0	0	0	2	1	3	0	0	0	2	1	3	

Fonte: Sicon - Sistema de Gestão de Condicionalidades - Decon/Senarc/MDS.

Figura 93 - Resultado do relatório nos formatos .PDF e .XLS - Brasil

Abaixo apresentamos o relatório no formato .CVS para a abrangência territorial “Brasil”, ou seja, considerando todos os estados e municípios do país. O mesmo relatório pode ser gerado para abrangências menores, de um estado e todos os seus municípios ou apenas para um município de um estado específico.

Programa Bolsa Família - Relatórios Consolidados de Condicionalidades										Ministério do Desenvolvimento Social e Combate à Fome - MDS							
Tipo Relatório: Motivos dos Recursos - BFA										Secretaria Nacional de Renda de Cidadania - SENARC							
UF: Todos										Departamento de Condicionalidades - DECON							
Município: Todos										Data/hora de geração: 05/03/2013 - 14:23:43							
Período: Fevereiro/2013																	
Ano/Mês da repercussão	Motivos	Famílias com recurso avaliado															
		Advertência			Bloqueio			Suspensão			Cancelamento			Total			
		Deferidos	Indeferidos	Total	Deferidos	Indeferidos	Total	Deferidos	Indeferidos	Total	Deferidos	Indeferidos	Total	Deferidos	Indeferidos	Total	
2013/Fevereiro	Teste no registro	0	0	0	0	0	2	1	3	0	0	0	2	1	3		

Fonte: Sicon - Sistema de Gestão de Condicionalidades - Decon/Senarc/MDS.

Figura 94 - Resultado do relatório no formato .CSV - Brasil

### 11.1.2.11 Motivo Recursos - BVJ

**Recursos**

Recursos - BFA  
 Recursos - BVJ  
 Motivos dos Recursos - BFA  
 Motivos dos Recursos - BVJ

**\*Período**  
(Selecione o período inicial e final para o tipo de relatório solicitado. Selecione apenas o período inicial para exibir um único período)

Inicial:  Final:

**\*Abrangência Territorial**  
(selecione o tipo de consolidação por abrangência territorial. Para consolidação por UF ou por município, selecione as opções desejadas)

Brasil - Consolidado Nacional  
 UF - Unidade da Federação  
 UF:   
 Município  
 UF:   
 Município:

**\*Tipo Arquivo**  
(Selecione o tipo do arquivo do relatório)

Arquivo Excel       Arquivo CSV       Arquivo PDF

Figura 95 - Tela para Geração do relatório “Motivo Recursos – BVJ”

Abaixo apresentamos o relatório nos formatos .PDF e .XLS, para a abrangência territorial “Brasil”, ou seja, considerando todos os estados e municípios. O mesmo relatório pode ser gerado para a abrangência territorial UF e Municipal alterando apenas a quantidade de registros encontrados.

Programa Bolsa Família - Relatórios Consolidados de Condicionalidades																Ministério do Desenvolvimento Social e Combate à Fome -			
Tipo Relatório: Motivo dos Recursos - BVJ																Secretaria Nacional de Renda de Cidadania - SENARC			
UF: Todos																Departamento de Condicionalidades - DECON			
Município(s): Todos																Data/hora de geração: 05/03/2013 - 16:34:17			
Período: Fevereiro/2013																			
Ano/Mês da repercussão	Motivos	Jovens com recurso avaliado																	
		Advertência			Bloqueio			Suspensão			Cancelamento			Total					
		Deferidos	Indeferidos	Total	Deferidos	Indeferidos	Total	Deferidos	Indeferidos	Total	Deferidos	Indeferidos	Total	Deferidos	Indeferidos	Total			
2013/Fevereiro	Teste no registro	0	0	0	2	0	2	0	0	0	0	0	0	0	0	0			

Fonte: Sicon - Sistema de Gestão de Condicionalidades - Decon/Senarc/MDS.

Figura 96 - Resultado do relatório nos formatos .PDF e .XLS - Brasil

Abaixo apresentamos o relatório no formato .CSV para a abrangência territorial “Brasil”, ou seja, considerando todos os estados e municípios do país. O mesmo relatório pode ser gerado para abrangências menores, de um estado e todos os seus municípios ou apenas para um município de um estado específico.

```

Programa Bolsa Família - Relatórios Consolidados de Condicionalidades;Ministério do Desenvolvimento Social e Combate à Fome - MDS
Tipo Relatório: Motivos dos Recursos - BVJ;Secretaria Nacional de Renda de Cidadania - SENARC
UF: Todos;Departamento de Condicionalidades - DECON
Município: Todos;Data/hora de geração: 05/03/2013 - 14:23:43
Período: Fevereiro/2013

Ano/Mês da repercussão;Motivos;Jovens com recurso avaliado
;Advertência;;Bloqueio;;suspensão;;Cancelamento;;Total;;
;Deferidos;Indeferidos;Total;Deferidos;Indeferidos;Total;Deferidos;Indeferidos;Total;Deferidos;Indeferidos;Total;Deferidos;Indeferidos;Total;
2013/Fevereiro;Teste no registro;0;0;0;2;0;2;0;0;0;0;0;0;0;0;0;
Fonte: Sicon - Sistema de Gestão de Condicionalidades - Decon/Senarc/MDS.

```

Figura 97 - Resultado do relatório no formato .CSV - Brasil

## 12. Recursos

A funcionalidade permite que os Gestores e Usuários visualizem a quantidade de recursos registrados no Sicon do seu município, estado ou em todo o Brasil.

Esta funcionalidade pode ser acessada no menu Relatórios  Recursos, conforme item 1 da figura abaixo:

The screenshot shows the Sicon web application interface. At the top, there is a header with the logo of the Ministry of Social Development and Fight Against Hunger, the text 'Desenvolvimento Social', and 'Ministério do Desenvolvimento Social e Combate à Fome'. There is also a 'Destaque do Governo' dropdown menu. Below the header, there are logos for 'BOLSA FAMÍLIA' and 'Sicon Sistema de Condicionalidades'. The main navigation bar includes 'Pesquisas', 'Orientações', 'Relatórios', and 'Sair'. The 'Relatórios' menu is expanded, showing three items: 'Recursos' (marked with a circled 1), 'Relatórios Consolidados' (marked with a circled 2), and 'Consulta Acompanhamento Familiar' (marked with a circled 3). The background of the interface is yellow and green.

Figura 98 - Menu Relatórios

A tela para consultar recurso é a seguinte:

**Desenvolvimento Social**  
Ministério do Desenvolvimento Social e Combate à Fome

Destaque do Governo

Bolsa Família B O L S A Família Sicon Sistema de Condicionalidades

Brasília, 30 de Setembro de 2010  
Bem-vindo Sicon Gestor Municipal  
Seu último acesso foi em 30/09/2010 às 09:08hs

Mapa do Site | Acessibilidade | Fale conosco

Pesquisas | Orientações | Relatórios | Sair

### Situação dos Recursos Cadastrados

Pesquise a situação dos recursos cadastrados

Município: Pamamirim - RN

**\*Período repercussão**  
(selecione de acordo com o mês inicial e final em que ocorreram as repercussões. Para mostrar as repercussões de um único mês, escolha o mesmo mês de repercussão para as opções inicial e final.)

1 Inicial Março/2010 2 Final Selecione 3

**Pesquisar**

Figura 99 - Tela de Pesquisa da situação dos recursos cadastrados

**Desenvolvimento Social**  
Ministério do Desenvolvimento Social e Combate à Fome

Destaque do Governo

Bolsa Família B O L S A Família Sicon Sistema de Condicionalidades

Brasília, 19 de Outubro de 2012  
Bem-vindo Flávio Olyva  
Seu último acesso foi em 18/10/2012 às 16:27hs

Mapa do Site | Acessibilidade | Fale conosco

Pesquisas | Tarefa | Orientações | Notificação | Relatórios | Sair

### Situação dos Recursos Cadastrados

Pesquise a situação dos recursos cadastrados

Município: Pamamirim - RN

**\*Abrangência Territorial**  
(selecione o tipo de consolidação por abrangência territorial. Para consolidação por UF ou por município, selecione a opção desejada)

Brasil - Consolidado Nacional  
 UF - Unidade da Federação

UF: Rio Grande do Norte

Município: Pamamirim

**\*Período de repercussão**  
(selecione de acordo com o mês inicial e final em que ocorreram as repercussões. Para mostrar as repercussões de um único mês, escolha o mesmo mês de repercussão para as opções inicial e final.)

Inicial Março/2010 Final Selecione

**Pesquisar**

Ministério do Desenvolvimento Social e Combate à Fome  
Esplanada dos Ministérios, Bloco 'C', 5º andar, CEP 70046-900 - Brasília/DF

Figura 100 - Detalhe da consulta da situação dos recursos cadastrados

Descrição da Tela:

1. **Período de repercussão inicial:** Informa o mês e ano inicial do período de repercussão para consulta;
2. **Período de repercussão final:** Informa o mês e ano final do período de repercussão para consulta;
3. **Pesquisar:** Ao acionar esta opção, o sistema efetua a pesquisa dos recursos realizados no período de repercussão informado.

## 12.1. Resultados da Consulta Recurso

Em função da “Consulta Recurso”, o sistema apresenta o resultado da consulta da quantidade de recursos cadastrados por situação e motivos encontrados.

Recursos do período selecionado			
Total de Recursos (1)	1	Recursos não avaliados (2)	0
		Disponível para avaliação (3)	0
		Com prazo expirado (4)	0
Recursos avaliados (5)	1		
Deferidos (6)	1	Indeferidos (13)	0
Erro no registro (7)	0	Erro no registro (14)	0
Doença do aluno / família (8)	1	Doença do aluno / família (15)	0
Cadastro desatualizado (9)	0	Cadastro desatualizado (16)	0
Medida sócio-educativa (10)	0	Medida sócio-educativa (17)	0
Ameaça na escola (11)	0	Ameaça na escola (18)	0
Outros (12)	0	Outros (19)	0

Figura 101 - Resultado da consulta recurso

No caso de haver algum recurso, ao clicar sobre as quantidades apresentadas, o Usuário é remetido à tela **Resultados da pesquisa descumprimento** (item 7.3) com a lista analítica dos descumprimentos referentes à quantidade selecionada.

Descrição da Tela:

1. **Total de Recursos:** Apresenta a quantidade de recursos cadastrados no período informado;
2. **Recursos não avaliados:** Apresenta a quantidade de recursos cadastrados e não avaliados no período informado;
3. **Disponível para avaliação:** Apresenta a quantidade de recursos cadastrados e disponíveis para avaliação, conforme o período informado na pesquisa;
4. **Com prazo expirado:** Apresenta a quantidade de recursos cadastrados que não foram avaliados e com prazo expirado para avaliação, conforme o período informado na pesquisa;
5. **Recursos avaliados:** Apresenta a quantidade de recursos avaliados, conforme o período informado na pesquisa;

- 6. Deferidos:** Apresenta a quantidade de recursos avaliados que foram deferidos, conforme o período informado na pesquisa;
- 7. Deferidos – Erro no registro:** Apresenta a quantidade de recursos avaliados que foram deferidos por motivo de erro no registro, conforme o período informado na pesquisa;
- 8. Deferidos – Doença do aluno/família:** Apresenta a quantidade de recursos avaliados que foram deferidos por motivo de doença do aluno ou na família, conforme o período informado na pesquisa;
- 9. Deferidos – Cadastro desatualizado:** Apresenta a quantidade de recursos avaliados que foram deferidos por motivo de cadastro desatualizado, conforme o período informado na pesquisa;
- 10. Deferidos – Medida Sócio- Educativa:** Apresenta a quantidade de recursos avaliados que foram deferidos por motivo de medida socioeducativa, conforme o período informado na pesquisa;
- 11. Deferidos – Ameaça na escola:** Apresenta quantidade de recursos avaliados que foram deferidos por motivo de ameaça na escola, conforme o período informado na pesquisa;
- 12. Deferidos – Outros:** Apresenta a quantidade de recursos avaliados que foram deferidos por outros motivos não identificados no sistema, conforme o período informado na pesquisa;
- 13. Indeferidos:** Apresenta a quantidade de recursos avaliados que foram indeferidos, conforme o período informado na pesquisa;
- 14. Indeferidos – Erro no registro:** Apresenta a quantidade de recursos avaliados que foram indeferidos por motivo de erro no registro, conforme o período informado na pesquisa;
- 15. Indeferidos – Doença do aluno/ família:** Apresenta a quantidade de recursos avaliados que foram indeferidos por motivo de doença do aluno ou na família, conforme o período informado na pesquisa;
- 16. Indeferidos – Cadastro desatualizado:** Apresenta a quantidade de recursos avaliados que foram indeferidos por motivo de cadastro desatualizado, conforme o período informado na pesquisa;
- 17. Indeferidos – Medida Sócio- Educativa:** Apresenta a quantidade de recursos avaliados que foram indeferidos por motivo de medida socioeducativa, conforme o período informado na pesquisa;
- 18. Indeferidos – Ameaça na escola:** Apresenta a quantidade de recursos avaliados que foram indeferidos por motivo de ameaça na escola, conforme o período informado na pesquisa;
- 19. Indeferidos – Outros:** Apresenta a quantidade de recursos avaliados que foram indeferidos por outros motivos não identificados no sistema, conforme o período informado na pesquisa.

## 13. Consulta Acompanhamento Familiar

A funcionalidade permite que os Gestores e Usuários Municipais visualizem as famílias com acompanhamento familiar no Sicon. Possibilita a consulta dos dados de seu município, estado ou Brasil.

Esta funcionalidade pode ser acessada no menu “Relatórios – Consulta Acompanhamento Familiar”, conforme item 3 da figura abaixo:

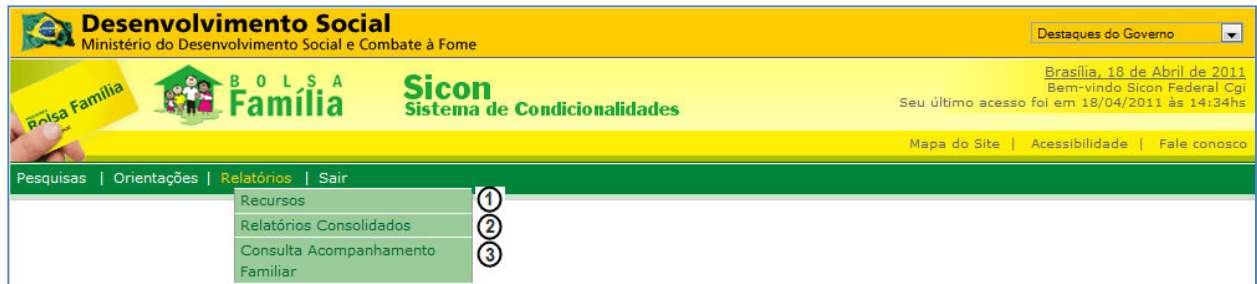


Figura 102 - Menu Relatórios - Consulta Acompanhamento Familiar (3)



## 13.1 – Resultados Consulta Acompanhamento Familiar

Permite que os Gestores e Usuários Municipais visualizem as famílias com acompanhamento familiar no Sicon ao final da página.

**Famílias com Acompanhamento Familiar**

**\*Abrangência Territorial**  
(selecione o tipo de consolidação por abrangência territorial. Para consolidação por UF ou por município, selecione a opção desejada)

Brasil - Consolidado Nacional  
 UF - Unidade da Federação  
 UF:   
 Município  
 UF:   
 Município:

**\*Período do Acompanhamento Familiar**  
 a

**\*Acompanhamento Familiar**  
 Ativos no período  Todos no período

**Família PBF**  
 Sim  Não

**Família em Descumprimento no último período disponível para cada área**  
 Sim  Não

**Interrupção dos efeitos do descumprimento de condicionalidades**  
 Com interrupção ativa  Sem interrupção  No prazo para renovação

**Família Acompanhada pelo:**  
 CRAS  CREAS  Equipe de proteção Social Básica  Equipe de proteção Social Especial

**Situações identificadas**  
(Situações que foram identificadas na família ou no ambiente)

**Atividades**  
(Atividades que o município realizou com a família)

**Pesquisa**

Figura 103 - Consulta acompanhamento familiar

Acompanhamento Familiar do período selecionado			
Total de Acompanhamentos Familiar		0	Acompanhados pelo:
Total de Acompanhamentos Avaliados	Familiar	0	CRAS 0
Ótimo		0	CREAS 0
Bom		0	Equipe Técnica Local 0
Ruim		0	Nenhum 0
Péssimo		0	
Famílias com Interrupção dos efeitos do descumprimento de condicionalidades		Famílias sem Interrupção dos efeitos do descumprimento de condicionalidades	
Total de famílias com descumprimentos		Total de famílias com descumprimentos	
Frequência escolar abaixo de 85%	0	Frequência escolar abaixo de 85%	0
Frequência escolar abaixo de 75% (BVJ)	0	Frequência escolar abaixo de 75% (BVJ)	0
Vacinação não realizada	0	Vacinação não realizada	0
Pré-Natal não realizado	0	Pré-Natal não realizado	0
Acompanhamento de saúde não realizado	0	Acompanhamento de saúde não realizado	0

Figura 104 - Resultado da consulta acompanhamento familiar

## 14. Dúvidas frequentes dos operadores

### Meu equipamento não liga ou não funciona corretamente

- Verifique as tomadas elétricas;
- Verifique se a energia elétrica está ligada;
- Verifique as conexões do equipamento;
- Verifique o estabilizador ou *nobreak*;
- Entre em contato com o seu Departamento de Manutenção de Equipamentos.

### Não consigo acessar a internet

- Verifique o endereço eletrônico se está correto;
- Em caso de Internet discada:
  - Verifique a linha telefônica;
  - Ligue para o provedor de acesso;
- Em caso de Banda Larga:
  - Ligue para o provedor de acesso;
- Em caso de rede própria:
  - Entre em contato com o Administrador de Rede.

### Usuário não consegue acessar o sistema

- Verifique o formato de seu *login* e senha (maiúscula/minúscula);
- Observar se a senha não expirou;
- Ter certeza que sua senha dá acesso à área desejada.

**Não consigo imprimir a solicitação ou autorização consultada**

Verifique se sua impressora está ligada;

Verifique se a impressora está configurada corretamente;

Verifique se sua impressora possui papel, cartucho ou fita para impressão;

Verifique se os *pop-ups*, no navegador de Internet, estão desbloqueados;

Verifique se possui aplicativo que permita a visualização de documentos em formato pdf, a exemplo do [Foxit Reader](#) e [Adobe Reader](#), instalado em seu computador.

## 15. Anexos

### 15.1. Anexo A - Formulário Padrão de Recurso

<b>Formulário de Recurso*</b>	
<small>Acompanhamento de Condicionalidades do Programa Bolsa Família * Anexo II da Portaria GM/MDS nº 551, de 9 de novembro de 2005</small>	
<b>Informações do Beneficiário (responsável familiar)</b>	
Número de Identificação Social (NIS) - Nº do Cartão:	_____
Nome do Responsável Familiar:	_____
Código Familiar:	_____
<b>Informações do descumprimento da condicionalidade</b>	
Mês de Repercussão:	_____
Ano Repercussão:	_____
Marque abaixo apenas uma das opções:	
Tipo de Benefício: <input type="checkbox"/> BFA - Família	<input type="checkbox"/> BVJ - Jovem
Cód. Descumprimento: _____	Cód. Descumprimento: _____
Número NIS Jovem: _____	Nome do Jovem: _____
Marque abaixo a sanção recebida pela família:	
<input type="checkbox"/> Advertência - aviso formal sobre o descumprimento ocorrido	<input type="checkbox"/> Advertência - aviso formal sobre o descumprimento ocorrido
<input type="checkbox"/> Bloqueio - recebe apenas no mês seguinte, acumulado	<input type="checkbox"/> Suspensão - não recebe o benefício por 2 meses
<input type="checkbox"/> 1ª Suspensão - não recebe o benefício por 2 meses	<input type="checkbox"/> 2ª Suspensão - não recebe o benefício por 2 meses
<input type="checkbox"/> 2ª Suspensão - não recebe o benefício por 2 meses	<input type="checkbox"/> Cancelamento do Benefício - família sai do programa
<input type="checkbox"/> Cancelamento do Benefício - família sai do programa	
<b>Informações do recurso e justificativa</b>	
Caso não concorde com a sanção recebida, apresente abaixo a justificativa (utilize o verso, caso necessário):	
_____	Caso disponível, assinale abaixo a documentação anexada:
_____	<input type="checkbox"/> Declaração ou comprovante da escola
_____	<input type="checkbox"/> Declaração ou comprovante da Unidade de
_____	<input type="checkbox"/> Declaração da Família
_____	<input type="checkbox"/> Declaração ou comprovante do CRAS
_____	<input type="checkbox"/> Laudo da Assistência Social
_____	<input type="checkbox"/> Outros documentos: _____
Data de Entrega do Recurso:	_____
_____	Assinatura do responsável familiar
<b>Avaliação do Recurso (espaço reservado para uso exclusivo da coordenação do programa no município)</b>	
Comentário/observação do avaliador: <small>(registre abaixo informações importantes, tais como a análise dos documentos)</small>	Caso disponível, assinale abaixo a documentação anexada:
_____	<input type="checkbox"/> Erro no registro
_____	<input type="checkbox"/> Medida sócio-educativa
_____	<input type="checkbox"/> Doença do aluno/família
_____	<input type="checkbox"/> Ameaça na escola
_____	<input type="checkbox"/> Cadastro desatualizado
_____	<input type="checkbox"/> Outros - _____
Resultado da avaliação:	Nome do responsável pela avaliação do recurso:
<input type="checkbox"/> Recurso deferido	_____
<input type="checkbox"/> Recurso indeferido	Data de Avaliação do Recurso:
_____	_____
	Assinatura do responsável pela avaliação
<b>Programa Bolsa Família - Recibo de entrega de recurso</b>	
Declaro que recebi a solicitação de recurso quanto à aplicação de sanção por descumprimento de condicionalidades.	
Dados do solicitante (nome do responsável familiar)	Nome do servidor responsável pelo recebimento da notificação:
_____	_____
NIS RL: _____	Tipo de Benefício: <input type="checkbox"/> BFA - Família <input type="checkbox"/> BVJ - Jovem
NIS Jovem: _____	Data: _____/_____/_____
	Assinatura do servidor

Figura 105 - Formulário Padrão de Recursos



### Tabela de códigos para inclusão no acompanhamento

Situações identificadas:
1. violência intrafamiliar (física, sexual ou psicológica)
2. negligência dos pais ou responsáveis
3. envolvimento de membros da família com drogas
4. violência ou discriminação no ambiente escolar
5. violência na área de moradia, impedindo o ir e vir
6. recusa da criança em freqüentar a escola ou o serviço de convivência do PETI
7. adolescente em cumprimento de LA ou PSC
8. adolescente em cumprimento de medidas restritivas de liberdade
9. criança/adolescente em medida protetiva de acolhimento (abrigo)
10. trabalho infantil
11. trajetória de rua da criança/adolescente
12. criança/adolescente responsável pelo cuidado de familiares
13. família vítima de calamidades públicas
14. ausência dos pais por prisão
15. inexistência de oferta de serviços educacionais (próximos ao local de moradia)
16. inexistência de oferta de serviços de saúde (próximos ao local de moradia )
17. inexistência de oferta de serviços de convivência do PETI (próximos ao local de moradia )
18. falta de acessibilidade da escola ou de serviço do PETI (no caso de criança/adolescente com deficiência)
19. inexistência ou dificuldade de transporte para escola, serviço de saúde ou serviço do PETI
20. gravidez infanto-juvenil
21. óbito na família
22. doença da criança/adolescente
23. outro motivo
Atividades:
1. Entrevista de acolhida e avaliação da família
2. Visita Domiciliar
3. Atendimento da família
4. Atendimento da criança/adolescente
5. Inclusão da família no PAIF/CRAS (Programa de Atenção Integral à Família)
6. Inclusão da família no PAEF/CREAS (Programa de Atenção Especial à Família)
7. Inclusão da família em atividades de grupo (Reuniões/Palestra/Oficinas)
8. Inclusão da criança/adolescente no PETI
9. Inclusão do adolescente no Projovem Adolescente
10. Inclusão da criança/adolescente/família em outros programas sociais do município
11. Inclusão de membros adultos da família em projetos de capacitação ou inclusão produtiva
12. Inclusão em serviço de apoio ao processo de habilitação e reabilitação
13. Inclusão em serviço de proteção em situações de calamidades públicas e de emergências
14. Concessão de benefício eventual
15. Encaminhamento para concessão do BPC
16. Comunicação com os Sistemas de Garantia de Direitos (Conselho Tutelar, Judiciário, etc.)
17. Comunicação para a área de educação
18. Comunicação para a área de saúde
19. Outras atividades

Figura 107 - Formulário de Acompanhamento Familiar (continuação)

15.3. Anexo C – Exemplo de Formulário com preenchimento automático das informações referentes à família e com leiaute para preenchimento manual do registro e da avaliação do recurso.





Formulário de Recurso		
Acompanhamento de Condicionalidades do Programa Bolsa Família		
Nome Responsável: LENE CARDOSO	NIS do RF: 162 11394.22-8	
Cód. Familiar: 162 1722		
Mês de repercussão: Dezembro de 2006	Apuração: 3ª apuração de 2006	Cód. Descumprimento: 25297 26729
Tipo Benefício: BFA	Efeito: Advertência	
<b>Registrar Recurso:</b> (registre no quadro abaixo, de forma objetiva e resumida, os argumentos da família)  _____ _____ _____ _____ _____ _____	<b>Documentação:</b> (selecione abaixo os tipos de documentos apresentados junto com o recurso. Os originais devem ser arquivados pelo município para efeitos de auditoria)  <input type="checkbox"/> Declaração ou comprovante da escola <input type="checkbox"/> Declaração ou comprovante da Unidade de Saúde <input type="checkbox"/> Declaração da Família <input type="checkbox"/> Declaração ou comprovante do CRAS <input type="checkbox"/> Laudo da Assistência Social <input type="checkbox"/> Outros documentos	
Data de entrega do recurso: <input type="text"/> / <input type="text"/> / <input type="text"/>		
<b>Avaliar Recurso:</b> Comentário/observação do avaliador: (registre abaixo informações importantes, tais como a análise dos documentos)  _____ _____ _____ _____	<b>Motivo principal:</b> <input type="checkbox"/> Erro no registro <input type="checkbox"/> Doença do aluno/família <input type="checkbox"/> Cadastro desatualizado <input type="checkbox"/> Medida socio-educativa <input type="checkbox"/> Ameaça na escola <input type="checkbox"/> Outros - Especifique _____	
<b>Resultado da avaliação:</b> <input type="checkbox"/> Recurso deferido <input type="checkbox"/> Recurso indeferido Nome do responsável pela avaliação do recurso: _____		Data de avaliação do recurso: <input type="text"/> / <input type="text"/> / <input type="text"/>
*Este formulário deve ser preenchido pelo responsável pelo acompanhamento do PBF e o recibo atestado entregue à família.		
<b>Recibo de Entrega do Recurso</b> Declaro que recebi a solicitação de recurso quanto aos efeitos do descumprimento de condicionalidades abaixo identificado:		
Nome Responsável: LENE CARDOSO	NIS do RF: 162.25297.22-8	
Mês de repercussão: Dezembro de 2006	Cód. Descumprimento: 25297 26729	
Tipo Benefício: BFA	Efeito: Advertência	Data: <input type="text"/> / <input type="text"/> / <input type="text"/>
Nome do servidor responsável pelo recebimento da notificação: _____		Assinatura do Servidor _____

Figura 108 - Formulário de Recurso com informações da família preenchidas automaticamente.

15.4. Anexo D – Exemplo de Formulário com preenchimento automático das informações referentes à família e o registro do recurso com leiaute para preenchimento manual da avaliação do recurso.





Formulário de Recurso			
Acompanhamento de Condicionalidades do Programa Bolsa Família			
Nome Responsável: LENE CARDOSO	NIS do RF: 162.11394.22-8		
Cód. Familiar: 162 1722			
Mês de repercussão: Dezembro de 2006	Apuração: 3ª apuração de 2006	Cód. Descumprimento: 25297 26729	
Tipo Benefício: BFA	Efeito: Advertência		
Recurso Registrado	Erro no registro de frequência escolar do beneficiário.		
Justificativa da Família:			
Documentação apresentada:	1. Declaração ou comprovante da Inst. Educacional		Data 25/11/2008
<b>Avaliar Recurso:</b> Comentário/observação do avaliador: (registre abaixo informações importantes, tais como a análise dos documentos) _____ _____ _____		<b>Motivo principal:</b> <input type="checkbox"/> Erro no registro <input type="checkbox"/> Doença do aluno/família <input type="checkbox"/> Cadastro desatualizado <input type="checkbox"/> Medida socio-educativa <input type="checkbox"/> Ameaça na escola <input type="checkbox"/> Outros - Especifique _____	
<b>Resultado da avaliação:</b> <input type="checkbox"/> Recurso deferido <input type="checkbox"/> Recurso indeferido Nome do responsável pela avaliação do recurso: _____		Data de avaliação do recurso: ____/____/____ Assinatura do Responsável pela avaliação _____	
postar aqui - a parte superior deve ser recebida pela coordenação do PBF e o recibo abaixo entregue à família			
<b>Recibo de Entrega do Recurso</b>			
Declaro que recebi a solicitação de recurso quanto aos efeitos do descumprimento de condicionalidades abaixo identificado:			
Nome Responsável: LENE CARDOSO	NIS do RF: 162.25297.22-8		
Mês de repercussão: Dezembro de 2006	Cód. Descumprimento: 25297 26729		
Tipo Benefício: BFA	Efeito: Advertência	Data: 25/11/2008	
Nome do servidor responsável pelo recebimento da notificação: _____	Assinatura do Servidor _____		

Figura 109 - Formulário de Recurso com informações do recurso preenchidas automaticamente



15.5. Anexo E – Exemplo de Formulário com preenchimento automático das informações referentes à família, o registro e a avaliação do recurso.



Formulário de Recurso			
Acompanhamento de Condicionalidades do Programa Bolsa Família			
Nome Responsável:	LENE CARDOSO	NIS do RF:	162.26297.22-8
Cód. Familiar:	1722162		
Mês de repercussão:	Dezembro de 2006	Apuração:	Dezembro de 2006
Tipo Benefício:	BFA	Efeito:	Advertência
		Cód. Descumprimento:	25297 26729
			
Recurso Registrado	Erro no registro de frequência escolar do beneficiário.		
Justificativa da Família:			
Documentação apresentada:	1. Declaração ou comprovante da Inst. Educacional		Data: 25/11/2008
Recurso Avaliado	As informações foram conferidas junto à escola e a documentação apresentada pela família está de acordo.		
Comentários/observações:			
Resultado da Avaliação:	Deferido	Data: 25/11/2008	
Motivo principal	Erro no registro		
<small>printar aqui - a parte superior deve ser recebida pela coordenação do PBF e o recibo abaixo entregue à família</small>			
<b>Recibo de Entrega do Recurso</b>			
Declaro que recebi a solicitação de recurso quanto aos efeitos do descumprimento de condicionalidades abaixo identificado:			
Nome Responsável:	LENE CARDOSO	NIS do RF:	162.26297.22-8
Mês de repercussão:	Dezembro de 2006	Cód. Descumprimento:	25297 26729
Tipo Benefício:	BFA	Efeito:	Advertência
		Data: 25/11/2008	
Nome do servidor responsável pelo recebimento da notificação:			
<input type="text"/>			Assinatura do Servidor

Figura 110 - Formulário de Recursos com informações da avaliação do recurso preenchido automaticamente

## 15.6. Anexo F – Exemplo de formulário com preenchimento automático de Acompanhamento Familiar

Formulário do Acompanhamento Familiar						
Nome Responsável: ADRIANO DA CONCEICAO			Município: Ouro Preto do Oeste/RO			
NIS do RF: 125.22942.38-9			Cód. Familiar: 17974011			
<b>ATENÇÃO:</b> Deve-se fazer a inclusão de dados das famílias que serão acompanhadas regularmente pelo CRAS e/ou CREAS. Nos territórios ainda não cobertos por estas unidades, o acompanhamento deverá ser realizado por equipes técnicas da proteção social básica ou especial do município.						
<b>Inclusão da família no acompanhamento familiar</b>						
<b>* Informações gerais sobre a família</b>						
(descreva abaixo a situação da família, os principais fatos e problemas relevantes para o trabalho de acompanhamento.)						
<b>ATENÇÃO:</b> Não devem ser descritas aqui informações de caráter sigiloso)						
<hr/> <hr/> <hr/> <hr/>						
<b>* Situações identificadas</b> (Informe TODAS as situações identificadas na família ou no ambiente, inserir os códigos das situações identificadas conforme tabela anexa a este formulário)			<b>* Atividades</b> (Informe TODAS as atividades que o município realizará com a família, inserir os códigos das atividades conforme tabela anexa a este formulário)			
<input type="checkbox"/> <input type="checkbox"/> <input type="checkbox"/> <input type="checkbox"/> <input type="checkbox"/> <input type="checkbox"/> <input type="checkbox"/> <input type="checkbox"/> <input type="checkbox"/> <input type="checkbox"/> <input type="checkbox"/> <input type="checkbox"/> <input type="checkbox"/> <input type="checkbox"/> <input type="checkbox"/> <input type="checkbox"/> <input type="checkbox"/> <input type="checkbox"/> <input type="checkbox"/> <input type="checkbox"/> <input type="checkbox"/> <input type="checkbox"/>			<input type="checkbox"/> <input type="checkbox"/> <input type="checkbox"/> <input type="checkbox"/> <input type="checkbox"/> <input type="checkbox"/> <input type="checkbox"/> <input type="checkbox"/> <input type="checkbox"/> <input type="checkbox"/> <input type="checkbox"/> <input type="checkbox"/> <input type="checkbox"/> <input type="checkbox"/> <input type="checkbox"/> <input type="checkbox"/> <input type="checkbox"/> <input type="checkbox"/> <input type="checkbox"/> <input type="checkbox"/> <input type="checkbox"/>			
* A família é (ou será) acompanhada pelo CRAS?			* A família é (ou será) acompanhada pelo CREAS?			
<input type="radio"/> Sim <input type="radio"/> Não			<input type="radio"/> Sim <input type="radio"/> Não			
Se "Sim", qual CRAS?			Se "Sim", qual CREAS?			
<hr/>			<hr/>			
A família é (ou será) acompanhada por uma equipe técnica local?						
<input type="radio"/> Sim <input type="radio"/> Não						
Se "Sim", quais equipes?						
<input type="checkbox"/> Equipe de proteção Social Básica						
<input type="checkbox"/> Equipe de proteção Social Especial						
<b>Avaliação do acompanhamento</b>						
Avalie aqui o resultado do acompanhamento familiar:						
<hr/> <hr/>						
<b>Resultados alcançados:</b>						
<input type="checkbox"/> Péssimo <input type="checkbox"/> Ruim <input type="checkbox"/> Bom <input type="checkbox"/> Ótimo						
<b>Interrupção temporária dos efeitos do descumprimento de condicionalidades</b>						
<b>ATENÇÃO:</b> Seleccione qualquer integrante ou responsável familiar, excluindo BVJ, para cadastrar a interrupção dos efeitos sobre o benefício da família. Para a interrupção dos efeitos sobre o BVJ, seleccione cada jovem individualmente. Para não cadastrar a interrupção temporária, marque a opção "Não cadastrar a interrupção temporária dos efeitos de condicionalidades".						
NIS	Nome	Data de Nascimento	Sexo	Selecionar o integrante	Prazo de interrupção	Tipo
212.06303.74-5	AMANDA DE OLIVEIRA DA CONCEICAO	03/04/2001	FEMININO	<input type="checkbox"/>	6 meses	Integrante
212.06239.84-2	ADAILTON DE OLIVEIRA DA CONCEICAO	21/09/1997	MASCULINO	<input type="checkbox"/>	6 meses	Integrante
212.06518.39-3	DOUGLAS DE OLIVEIRA DA CONCEICAO	20/01/1999	MASCULINO	<input type="checkbox"/>	6 meses	Integrante
164.78216.10-2	MARLI GOMES OLIVEIRA	02/09/1978	FEMININO	<input type="checkbox"/>	6 meses	Integrante
125.22942.38-9	ADRIANO DA CONCEICAO	23/12/1979	MASCULINO	<input type="checkbox"/>	6 meses	RF
212.06256.34-8	ADRIANE DE OLIVEIRA DA CONCEICAO	01/09/2004	FEMININO	<input type="checkbox"/>	6 meses	Integrante
164.78200.85-0	MARIZETE DE OLIVEIRA DA CONCEICAO	01/02/1996	FEMININO	<input type="checkbox"/>	6 meses	Integrante
<b>Não cadastrar interrupção temporária dos efeitos de condicionalidades:</b>				<input type="checkbox"/>		
<b>Dados do técnico responsável pelo preenchimento dos dados</b>						
Nome do Servidor: _____						
Assinatura _____						
Data:						
<b>Tabela de códigos para inclusão no acompanhamento</b>						
<b>Situações identificadas:</b>						
1. violência intrafamiliar (física, sexual ou psicológica)						
2. negligência dos pais ou responsáveis						
3. envolvimento de membros da família com drogas						
4. violência ou discriminação no ambiente escolar						
5. violência na área de moradia, impedindo o ir e vir						
6. recusa da criança em freqüentar a escola ou o serviço de convivência do PETI						
7. adolescente em cumprimento de LA ou PSC						
8. adolescente em cumprimento de medidas restritivas de liberdade						
9. criança/adolescente em medida protetiva de acolhimento (abrigo)						
10. trabalho infantil						
11. trajetória de rua da criança/adolescente						
12. criança/adolescente responsável pelo cuidado de familiares						
13. família vítima de calamidades públicas						
14. ausência dos pais por prisão						
15. inexistência de oferta de serviços educacionais (próximos ao local de moradia)						
16. inexistência de oferta de serviços de saúde (próximos ao local de moradia )						
17. inexistência de oferta de serviços de convivência do PETI (próximos ao local de moradia )						
18. falta de acessibilidade da escola ou de serviço do PETI (no caso de criança/adolescente com deficiência)						

Figura 111 - Formulário de Acompanhamento Familiar preenchido automaticamente

19. inexistência ou dificuldade de transporte para escola, serviço de saúde ou serviço do PETI
20. gravidez infanto-juvenil
21. óbito na família
22. doença da criança/adolescente
23. outro motivo

**Atividades:**

---

1. Entrevista de acolhida e avaliação da família
2. Visita Domiciliar
3. Atendimento da família
4. Atendimento da criança/adolescente
5. Inclusão da família no PAIF/CRAS (Programa de Atenção Integral à Família)
6. Inclusão da família no PAEF/CREAS (Programa de Atenção Especial à Família)
7. Inclusão da família em atividades de grupo (Reuniões/Palestra/Oficinas)
8. Inclusão da criança/adolescente no PETI
9. Inclusão do adolescente no Projovem Adolescente
10. Inclusão da criança/adolescente/família em outros programas sociais do município
11. Inclusão de membros adultos da família em projetos de capacitação ou inclusão produtiva
12. Inclusão em serviço de apoio ao processo de habilitação e reabilitação
13. Inclusão em serviço de proteção em situações de calamidades públicas e de emergências
14. Concessão de benefício eventual
15. Encaminhamento para concessão do BPC
16. Comunicação com os Sistemas de Garantia de Direitos (Conselho Tutelar, Judiciário, etc.)
17. Comunicação para a área de educação
18. Comunicação para a área de saúde
19. Outras atividades

Figura 112 - Formulário de Acompanhamento Familiar preenchido automaticamente (continuação 1)



### Formulário do Acompanhamento Familiar

Nome Responsável: **ADRIANO DA CONCEICAO**

Município **Ouro Preto do Oeste/RO**

NIS do RF: **125.22942.38-9**

Cód. Familiar: **17974011**

Última alteração no acompanhamento: **Flávio Oliva, 18/09/2012 11:46**

#### Dados do acompanhamento

Informações gerais sobre a família: **Teste, teste, teste, teste, testes, teste, teste, teste, teste, testes, teste, teste, teste, teste, testes, teste, teste, teste, teste, testes, teste, teste, teste, teste, teste, teste, testes, teste, teste, teste, teste, testes, teste, teste, teste, teste, testes, teste, teste, teste, testes, teste**

Situações identificadas: **3. envolvimento de membros da família com drogas**

Família acompanhada pelo CRAS: **Sim** CRAS: **161369 - CRAS - JARDIM BANDEIRANTES**  
(código e nome)

Família acompanhada pelo CREAS: **Sim** CREAS: **294942 - CREAS - GUAJARÁ-MIRIM**  
(código e nome)

Família acompanhada por equipe técnica local: **Não** Equipe:  
(nome)

Atividades: **9. Inclusão do adolescente no Projovem Adolescente**

#### Avaliação do acompanhamento

Avalie aqui o resultado do acompanhamento familiar:

---



---



---

#### Resultados alcançados:

Péssimo  Ruim  Bom  Ótimo

#### Interrupção temporária dos efeitos do descumprimento de condicionalidades

**ATENÇÃO:** Selecione qualquer integrante ou responsável familiar, excluindo BVJ, para cadastrar a interrupção dos efeitos sobre o benefício da família. Para a interrupção dos efeitos sobre o BVJ, selecione cada jovem individualmente. Para não cadastrar a interrupção temporária, marque a opção "Não cadastrar a interrupção temporária dos efeitos de condicionalidades".

NIS	Nome	Tipo	Período da interrupção	Vencido	Selecionar o integrante	Prazo de interrupção
212.06303.74-5	AMANDA DE OLIVEIRA DA CONCEICAO	Integrante	● Outubro/2012 a Março/2013	Não	<input type="checkbox"/>	6 meses
212.06239.84-2	ADAILTON DE OLIVEIRA DA CONCEICAO	Integrante	● Outubro/2012 a Março/2013	Não	<input type="checkbox"/>	6 meses
212.06518.39-3	DOUGLAS DE OLIVEIRA DA CONCEICAO	Integrante	● Outubro/2012 a Março/2013	Não	<input type="checkbox"/>	6 meses
164.78216.10-2	MARLI GOMES OLIVEIRA	Integrante	● Outubro/2012 a Março/2013	Não	<input type="checkbox"/>	6 meses
125.22942.38-9	ADRIANO DA CONCEICAO	RF	● Outubro/2012 a Março/2013	Não	<input type="checkbox"/>	6 meses
212.06256.34-8	ADRIANE DE OLIVEIRA DA CONCEICAO	Integrante	● Outubro/2012 a Março/2013	Não	<input type="checkbox"/>	6 meses
164.78200.85-0	MARIZETE DE OLIVEIRA DA CONCEICAO	Integrante	● Outubro/2012 a Março/2013	Não	<input type="checkbox"/>	6 meses

Figura 114 - Formulário de Acompanhamento Familiar preenchido automaticamente (continuação 3)

Suspende  Renovar/Incluir

**Justificativa**

preenchimento obrigatório para renovação e suspensão

---

---

---

**Dados do técnico responsável pelo preenchimento dos dados**

---

Nome do Servidor: \_\_\_\_\_

Assinatura \_\_\_\_\_

Data: | | | | | | | | | |

Figura 115 - Formulário de Acompanhamento Familiar preenchido automaticamente (continuação 4)